



៤) ការស្តុកទុក

យើងអាចស្តុកស្ពៃក្តោបដោយធ្វើការ រុំក្រដាស កាសែត ហើយយកវាទៅដាក់ ក្នុងធុងត្រជាក់/ពាងធ្វើពីដី គ្របក្រណាត់សើម ហើយ ប្រោះទឹក ១ ថ្ងៃ ២ ដង (ព្រឹក- ល្ងាច) សើក្រណាត់នោះ នៅពេលវាស្ងួត។ ជាលទ្ធផល គឺអាចរក្សាទុកបានយូររហូត ដល់ ១៦ ថ្ងៃ ដោយពុំមាន ស្រកទំងន់ឡើយ។



រូបភាពមុនពេលរក្សាទុក



រូបភាពក្រោយពេលរក្សាទុកបាន ១៦ ថ្ងៃ

កសិករមានចំណីសោនន់ និង បានធ្វើការសាកល្បង

វិច វណ្ណនី , ខុល វណ្ណនី និង ជាម គីមលី

**វិធីសាស្ត្រគ្រប់គ្រង
ស្ពៃក្តោប**

ក្រោយពេលប្រមូលផល



មជ្ឈមណ្ឌលសិក្សានិងអភិវឌ្ឍន៍កសិកម្មកម្ពុជា
Centre d'Etude et de Développement
Agricole Cambodgien




វិទ្យាស្ថានអន្តរជាតិដើម្បីស្តារជនបទឡើងវិញ
International Institute of Rural
Reconstruction

ឧបត្ថម្ភដោយ មូលនិធិ ម៉ាកណាយ
Funded by McKnight Foundation

១) ការប្រមូលផល

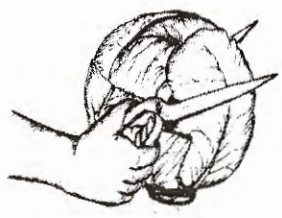
- ជាទូទៅ យើងប្រមូលផលស្ពៃក្តោបដោយសំគាល់ទៅលើអាយុរបស់វា គឺចាប់ពី ៣ ទៅ ៣ ខែកន្លះ បន្ទាប់ពីដាក់គ្រាប់ដល់ដី
- បន្ទាប់ពីនេះ គឺការពិនិត្យទៅលើលក្ខណៈក្តោបរបស់ស្ពៃ ដូចជាយកដៃច្របាច់ទៅលើវា បើរឹងល្អ មានន័យថាស្ពៃពេញវ័យអាចប្រមូលផលបាន ឬសំគាល់ទៅលើចុងស្លឹកស្រទាប់ក្រៅរបស់វាម្តង
- ពេលប្រមូលផល គឺធ្វើឡើងនៅពេលល្ងាចត្រជាក់ល្អពីម៉ោង ៣-៤ ដើម្បីឱ្យទឹកសន្សើមស្រស់ល្អ
- ការប្រមូលផលត្រូវយកកូនកាំបិតចុងស្រួចដែលមុតល្អកាត់វាដោយទាញក្តោបរាងផ្នែកបន្តិច រួចទើបកាត់



- ការប្រមូលផលត្រូវធ្វើឡើងនៅពេលមានអាកាសធាតុស្ងួតល្អ។ កាលណាយើងប្រមូលផលនៅពេលភ្លៀង ឬបន្ទាប់ពីភ្លៀងភ្លាមៗ នោះធ្វើឱ្យមេរោគងាយបង្កជំងឺឱ្យស្ពៃក្តោបឆាប់រលួយ។

២) ការគំរឹម និងសំអាត

- ក្រោយពីកាត់រួច យើងពុំចាំបាច់បកស្រទាប់ក្រៅចេញទេ គឺគ្រាន់តែត្រឹមឱ្យស្អាត ហើយលាបកំបោរ ភ្លាមៗ ឬសាច់ជូរនៅមុខកាត់ ដើម្បីការពារការចេញជ័រច្រើន ឬឆ្លងជំងឺផ្សេងៗ។ បន្ទាប់មក យកវាទៅដាក់ ក្នុងម្លប់ថ្មមៗហើយមិនដាក់គរលើគ្នាទេ ជៀសវាងកុំឱ្យជាំ
- ការសំអាត គឺយើងគ្រាន់តែកាត់សំបកបន្តិចបន្តួចបានហើយ រួចប្រញាប់យកវាទៅដាក់នៅកន្លែងម្លប់ត្រជាក់ ដើម្បីកុំឱ្យហួតជាតិទឹក ស្លឹកស្រពោនបាត់បង់ទំងន់។



៣) ការដកខ្ទប់ និងដឹកជញ្ជូន

- ដើម្បីឱ្យការដកខ្ទប់ និងដឹកជញ្ជូនបានល្អ មិនបាត់បង់យើងអាចប្រើចំបើង ក្រដាស បារ ឬស្លឹកចេក ឬស្លឹកឈូកសំរាប់ធ្វើជាទ្រនាប់ ដើម្បីកាត់បន្ថយការប៉ះទង្គិច
- ឯការដឹកជញ្ជូន គួរដាក់តាមថ្នាក់ៗ ជៀសវាងការដាក់គរលើគ្នា
- ប្រសិនបើអាចធ្វើបាន យើងអាចយកក្រដាសកាសែតមកហុំលើក្តោបនិមួយៗ តែម្តង ទើបដាក់បញ្ចូលក្នុងកញ្ជូន
- ជៀសវាងការបកធាងស្រទាប់ក្រៅរបស់វាមុនពេលដាក់លក់លើស្តង់
- ពេលដឹកជញ្ជូន ត្រូវរក្សាឱ្យមានតំបន់ជានិច្ចដើម្បីការពារកំដៅ និងធូលី។

