



ក្រសួងអប់រំ យុវជន និង កីឡា

# ព្រៃឈើយើង



អក្ខរកម្មកំរិតមូលដ្ឋាន

នាយកដ្ឋានសិក្សាប្រចាំថ្ងៃ

២០០៣

**អារម្ភកថា**

តាមគោលការណ៍របស់ក្រសួងអប់រំ យុវជន និង កីឡា និង អនុលោមទៅតាមគោលនយោបាយរបស់រាជរដ្ឋាភិបាល ដែលបានយកចិត្តទុកដាក់កាត់បន្ថយភាពក្រីក្ររបស់ប្រជាជន និង ចូលរួមធ្វើអោយបានសំរេចនូវទិសដៅ “ឆាប់រំសំរាប់ទាំងអស់គ្នា” នាយកដ្ឋានអប់រំក្រៅប្រព័ន្ធដោយមានការជួយឧបត្ថម្ភពីអង្គការយូណេស្កូ បានរៀបចំនិពន្ធសៀវភៅអក្ខរកម្មចំនួន ២៤ ក្បាល សំរាប់បងប្អូនប្រជាជនយើងរៀនសូត្រក្នុងរយៈពេល ២០០ ម៉ោង ។

ការនិពន្ធសៀវភៅទាំងអស់នេះបានផ្អែកលើខ្លឹមសារធំៗ ៤ តាមលំនាំនៃកូនតំរា ATLP គឺ : ជីវភាពគ្រួសារ សេចក្តីម្និនិងប្រាក់ចំណូល សុខភាព និង ពលរដ្ឋវិញ្ញា ដែលយើងអោយឈ្មោះថា កម្មវិធីអក្ខរកម្មផ្សារភ្ជាប់ទៅនឹងជីវភាពប្រចាំថ្ងៃ ។

សៀវភៅអក្ខរកម្មនេះត្រូវបានសាកល្បងនាឆ្នាំ ១៩៩៨-៩៩ ។ ក្រោយអនុវត្តសាកល្បងគណៈកម្មការនិពន្ធបានអញ្ជើញមន្ត្រីទទួលបន្ទុកការងារអប់រំក្រៅប្រព័ន្ធពិទ្ធកណ្តាល កំពង់ឆ្នាំង ស្វាយរៀង ពោធិសាត់ កំពង់ស្ពឺ កំពង់ធំ ព្រៃវែង តាកែវ កំពត សៀមរាប បាត់ដំបង និង អង្គការក្រៅរដ្ឋាភិបាលមាន ADRA – CWDA និង ខេមរា មកប្រជុំកែលំអរទាំងខ្លឹមសារ អក្ខរវិរុទ្ធ និង រូបភាព ពីថ្ងៃ ២០ ខែ ធ្នូ ឆ្នាំ ១៩៩៩ ។

ក្នុងការដាក់អោយប្រើប្រាស់សៀវភៅជាថ្មីនេះ យើងជឿជាក់ថាពិតជានៅមានការខ្វះខាតខ្លះៗពុំខានឡើយ ។ ដូច្នេះ អ្នកនិពន្ធយើងខ្ញុំសូមសំណូមពរដល់លោកគ្រូ អ្នកគ្រូ និង មតិមហាជនទាំងអស់សូមជួយកែលំអ ដើម្បីអោយប្រជាជនយើងមានសៀវភៅរៀនសូត្រល្អ ហើយក្លាយទៅជាធនធានមនុស្សដែលមានសមត្ថភាពដោះស្រាយបញ្ហា និង កែលំអជីវភាពរបស់គេ គ្រួសារគេ ក៏ដូចជាប្រទេសជាតិ អោយមានការរីកចំរើន រុងរឿងជាបន្តបន្ទាប់ ។

**គណៈកម្មការនិពន្ធ**

អំពីព្យញ្ជនៈ

ក ខ គ ឃ ង

ច ដ ណ ប ផ

ព ភ ហ ម យ

រ ល វ ឝ ឞ

ឡ ហ ឡ ឡ ឡ

ឡ ឡ ឡ ឡ ឡ

ឡ ឡ

អំពីស្រ្ត:

។ ៊ ៍ ៎ ៏ ៏ ័ ៑ ្  
 ៓ ។ ៕ ៖ ៗ ៘ ៙  
 ៚ ៛ ៜ ៝ ៞ ៟ ០  
 ១ ២

អំពីព្យញ្ជនៈបន្ថែម

ង្គ ញ្ច ប័ ម័ យ័ រ័ រ័  
 អ័ ប័ ហ័ ស័

អំពីស្រះពេញតួ

អ	អា	ក	ក្ប	ខ	ខ	ឃ	ង
ដ	ត	ត	ង	ត	ឃ	ឃ	

អំពីលេខ

០ ១ ២ ៣ ៤ ៥

៦ ៧ ៨ ៩ ១០

0 1 2 3 4 5

6 7 8 9 10


# ព្រៃឈើយើង

## ១- អត្ថប្រយោជន៍នៃព្រៃឈើ

១-១ ចូរសិក្សារូបភាព និងអានចំនងជើងនៅខាងលើ និង ឃ្លានៅខាងក្រោម



ព្រៃឈើ (ព្រៃបៃតង)



ភ្នំត្រងលគ្មានជីជាតិ

ផលអាក្រក់នៃការបំផ្លាញព្រៃឈើ	អត្ថប្រយោជន៍នៃព្រៃឈើ
<ul style="list-style-type: none"> <li>- ការកាប់បំផ្លាញព្រៃឈើធ្វើអោយភ្នំត្រងិល ដីខ្សោះដីជាតិទឹកភ្លៀងមិនបានជ្រាបចូលក្នុងដី</li> <li>- បើគ្មានព្រៃឈើទេ ភ្នំមើលទៅគួរអោយធុញថប់ មិនគាប់ចិត្ត ។</li> <li>- គ្មានព្រៃឈើនាំអោយមានការបាក់ដី ។</li> <li>- ភ្នំត្រងិលគ្មានប្រយោជន៍អ្វីចំពោះភូមិទេ ។</li> <li>- គ្មានព្រៃឈើ អាកាសធាតុក្តៅ ។</li> </ul>	<ul style="list-style-type: none"> <li>- ព្រៃឈើជាធនធានធម្មជាតិ ផ្តល់ ម្ហូបអាហារ សត្វ ឈើ និងអុស</li> <li>- ព្រៃឈើជួយការពារកុំអោយមានទឹកជំនន់ ព្រោះបួសវាធ្វើអោយទឹកជ្រាបចូលក្នុងដី ។</li> <li>- ព្រៃឈើជួយអោយមានភ្លៀងធ្លាក់ទៀងទាត់</li> <li>- ព្រៃឈើជួយអោយមានធាតុអាកាសត្រជាក់ល្អម ។</li> <li>- ស្លឹកឈើរលួយ គឺជាធម្មជាតិល្អណាស់</li> </ul>

**១-២ ព្រៃឈើមានប្រយោជន៍អ្វីខ្លះ?**

- ចូរជ្រើសរើសពាក្យចំនួន ៣ ដែលពាក់ព័ន្ធនឹងប្រយោជន៍ព្រៃឈើក្នុងចំណោមពាក្យខាងក្រោមនេះ :

ទឹកជំនន់      រាំងស្ងួត      ភ្លៀងទៀងទាត់

ទឹកជ្រាបក្នុងដី      អាកាសធាតុត្រជាក់ល្អម

- ចូរសរសេរអោយបានពីរឃ្លានិងពាក្យសំខាន់នីមួយៗដែលជ្រើសរើសបាន ។

ឧទាហរណ៍ឃ្លា

១ : ព្រៃឈើជួយអោយមានភ្លៀងទៀងទាត់

២ : ភ្លៀងធ្លាក់ទៀងទាត់ធ្វើអោយព្រៃឈើដុះល្អមានពណ៌បៃតង

.....  
.....  
.....  
.....  
.....

ចូរស្រង់ពាក្យពាក់ព័ន្ធនឹងគ្រោះថ្នាក់បណ្តាលមកពីការបំផ្លាញព្រៃឈើ  
ចេញពីរង្វង់ខាងក្រោម រួចសរសេរតាមបន្ទាត់ខាងក្រោម :

ខ្សោះដីជាតិ អាកាសធាតុក្តៅ  
ខ្វះភ្លៀង រាំងស្ងួត មានអុស ខ្វះអុស បាក់ដី  
អស់ពូជសត្វ ទឹកជំនន់ រាស្ត្រក្រីក្រ  
សំបូរជីវឈើ មានភ្លៀង

.....  
.....  
.....  
.....  
.....  
.....



១-៣ ចូរពិនិត្យ និង ពិភាក្សា



អស់ព្រៃឈើនាំអោយមានទឹកជំនន់

អស់ព្រៃឈើនាំអោយរាំងស្ងួត

សំណួរ : - ធ្វើដូចម្តេចកុំអោយមានទឹកជំនន់ និង ការរាំងស្ងួត ?

ដើម្បីកុំអោយមានទឹកជំនន់ និង ការរាំងស្ងួតត្រូវ :

.....

.....

.....

.....

.....

.....

.....

.....

## ២- មូលហេតុ នៃការវិនាសព្រៃឈើ

- ចូរសិក្សាផ្ទាំងរូបភាពខាងក្រោមនេះ និង និយាយអំពីអ្វីដែលអ្នកបាន  
ឃើញ រួចសរសេរនៅពីក្រោមរូប :



រឿង ព្រៃបៃតង

ខ្ញុំជាព្រៃបៃតង ។ អ្នកភូមិទាំងឡាយមានមោទនភាពដោយសារខ្ញុំ ។ ពួកគេសំលឹងមកខ្ញុំដោយរីករាយ ។ ពួកគេមករកចំណីសត្វ ឈើ ផ្លែឈើ និង ស្មៅ ឱសថពីខ្ញុំ ។ ពួកគេកាប់តែដើមឈើណាដែលគ្រប់វ័យត្រូវកាប់តែប៉ុណ្ណោះ ។ ពួកគេដាំកូនឈើថ្មីនៅកន្លែងដើមឈើចាស់ ដូចនេះខ្ញុំនៅតែមានពណ៌បៃតងជានិច្ចកាល ។ ពួកគេបានថែទាំខ្ញុំយ៉ាងល្អ ។ ពួកគេមិនបណ្តែតបណ្តោយអោយ គោ ក្របី មកស៊ីកូនឈើរបស់ខ្ញុំឡើយ ។ ទឹកជ្រោះហូរកាត់ខ្ញុំទៅស្រោចស្រប់ដីស្រែចំការរបស់កសិករ សត្វព្រៃរស់នៅយ៉ាងសុខសាន្តជាមួយខ្ញុំ ។ អ្នកភូមិចង់អោយខ្ញុំនៅតែមានពណ៌បៃតង និង រីកធនធាតុទៅទៀត ដើម្បីអោយខ្ញុំបញ្ចេញខ្យល់ល្អសំរាប់អោយមនុស្ស និង សត្វដកដង្ហើម ។ នេះគឺជាការ ល្អប្រសើរ ទាំងសំរាប់អ្នកភូមិ និង ទាំងសំរាប់ខ្ញុំផ្ទាល់ដែរ ។

- ចូរឆ្លើយនឹងសំណួរដូចខាងក្រោមនេះ :
- ១- រឿងនេះមានគំនិតសំខាន់អ្វីខ្លះ ?
- ២- ផ្នែកសំខាន់ៗបំផុតរបស់រឿងមានអ្វីខ្លះ ?

.....

.....

.....

.....

រឿង ភ្នំត្រងិលខ្សោះដីជាតិ

ឥឡូវនេះ ខ្ញុំជាភ្នំត្រងិលគ្មានដីជាតិ ។ ពីម្តេឆ្នាំមុន ខ្ញុំមានពណ៌បែកដោយសារ ដើមឈើត្រសុំត្រសាយ និង ខៀវស្រងាត់ ។ កាលនោះ មានមនុស្សមកកាប់ដើមឈើ ដោយគ្មានពិចារណា ហើយមិនខ្ចីទាំងដាំដើមឈើឡើងវិញទេ ដូចនេះហើយ ដើមឈើរបស់ខ្ញុំកាន់តែហោចតិចទៅៗ ទឹកជ្រោះក៏រងស្ងួតអស់។ សត្វតូចសត្វធំទាំងឡាយរត់ចេញពីខ្ញុំអស់ ។ គេភ្លេចគិតដល់សារៈសំខាន់របស់ខ្ញុំ ហើយរូបខ្ញុំក៏ក្លាយទៅជាអស់ន័យគ្មានប្រយោជន៍ ។ មិនតែប៉ុណ្ណោះ ខ្លួនខ្ញុំថែមទាំងធ្វើអោយអ្នកភូមិរងគ្រោះទៀតផង ប្រសិនបើមានភ្លៀងធ្លាក់យ៉ាងខ្លាំងមកលើខ្ញុំ ។ ដីភ្នំខ្ញុំអាចនឹងបាក់ធ្លាក់ចុះទៅក្នុងភូមិ ហើយសង្កត់អ្នកភូមិទៀតផង ។

-ចូរឆ្លើយនឹងសំណួរដូចខាងក្រោមនេះ :

ស្តីទៅដែលជាគំនិតសំខាន់ៗក្នុងរឿងនេះ? ចូរសរសេរមួយឬពីរប្រយោគ  
តើរឿងនេះ មានផ្នែកសំខាន់ៗអ្វីខ្លះ ?

- ក-.....
- ខ-.....
- គ-.....

# ជីវភាពជនជាតិនៅខេត្តរតនគិរី

ខ្ញុំជាជនជាតិនៅខេត្តរតនគិរី នៅភូមិជិតស្ទឹងសេសាន ។ ខ្ញុំរកស៊ីដងដំរីដើម ឈើធំៗនៅជុំវិញភូមិខ្ញុំ ដើម្បីធ្វើចន្ទុះលក់ ។ ក្នុងដើមឈើមួយដើមខ្ញុំធ្វើចន្ទុះលក់ បាន ២០០០ រៀលក្នុងមួយថ្ងៃដែលជាចំណូលបន្ថែមលើផលដំណាំប្រចាំឆ្នាំរបស់ គ្រួសារខ្ញុំ ។ ខ្ញុំសប្បាយរីករាយណាស់ក្នុងការរស់នៅរបស់ខ្ញុំ ។

ប៉ុន្តែឥឡូវនេះ បន្ទាប់ពីមានមនុស្សមកកាប់ឈើធំៗនេះដាក់ឡានដឹកយកទៅ អស់ ខ្ញុំក៏ធ្លាក់ខ្លួនក្រលំបាក មិនអាចចិញ្ចឹមគ្រួសារបានទៅទៀតទេ ព្រោះខ្ញុំបាត់ អាជីព ។ ខ្ញុំព្រួយចិត្តណាស់សព្វថ្ងៃនេះ ខ្ញុំត្រូវទៅកន្លែងឆ្ងាយទៀតទើបមានជីវ ។ អ្នកភូមិខ្លះចន្ទុះ ចន្ទុះក៏ឡើងថ្លៃ ។ សត្វស្លាបធំក៏អស់ទ្រនំ ។ ទឹកជំនន់ក៏ខ្លាំងហូរ បាក់ដីភូមិ និង ច្រាំងស្ទឹង ។ ដូច្នេះសូមកុំអោយមានមនុស្សមកកាប់ឈើរបៀបនេះ តទៅទៀត ។

សំណួរ :

- ការកាប់ដើមឈើធំៗប៉ះពាល់អ្នកភូមិយ៉ាងណា ?
- បើកាប់ដើមឈើហើយ តើត្រូវធ្វើអ្វីខ្លះ ?
- យើងត្រូវរួមកំលាំងគ្នាដូចម្តេច ដើម្បីកុំអោយមានការកាប់ ដើមឈើ ?

៣-ការដាំដើមឈើ



ការបណ្តុះកូនឈើ



ការផ្សាំកូនឈើ



របៀបដាំកូនឈើ

៤-សំណួរពិភាក្សា

តើយើងគួរនាំគ្នាថែរក្សា ការពារព្រៃឈើដែរឬទេ? ព្រោះអ្វី ?

.....  
.....  
.....

៥-សិក្សាអក្សរ

៥.១- បង្ហាញ និង អានពាក្យគន្លឹះ :

- ព្រៃឈើ
- កាប់បំផ្លាញ
- ស្មៅឱសថ
- ច្រើន
- ភ្លើងឆេះព្រៃ
- រាំងស្ងួត

៥.២- អាន និង សរសេរពាក្យប្រកប :

ាញ    បំផ្លាញ    សាញ    ទាញ

ើន    ច្រើន    កើន    ចំរើន

□ ាំង

ទាំង

ខ្លាំង

អាំង

□ ត

ហុត

ជូត

ត្រូត

ើង

ឡើង

ដើង

យើង

៥.៣- អាន និង សរសេរពាក្យផ្ទៃដើង

ព្រា

ព្រៃ

ព្រំ

ព្រោះ

ស្ម

ស្មា

ស្មាច់

ស្មៅ

ផ្ល

ផ្លាស់

ផ្លោះ

ផ្លាន



ក

ភ្លាម

ភ្លោះ

ឆ្មេង

ស្ន

ស្នាប

ស្មោរ

ស្នាត់

៥.៤- អាន និង សរសេរស្រះពេញតួ :

ត

តឡូពល

តឡូរ

តសិ

ឡ

ឡូសាន

ឧ

ឧទាហរណ៍

ឧទ្ធរណ៍

ឧកញ៉ា

ឡ

ឡុតុក

ឡឡឹក

ឡឡ

ប

បូកពា

បូស្សី

បូសឈើ

ប្រ

ប្រទេ? .....

ព្រ

ព្រក .....

ព្រ

ព្រ ព្រប្រទេ ? .....

ឯ

ឯណា ឯករាជ្យ .....

ព្រ

ព្រដីវេហាសី .....

ឃ

ឃកាស .....

ក្រ

ក្រឡិយូក .....

៥.៥- អាន និង សរសេរពាក្យគន្លឹះ

ព្រៃឈើ

ព្រៃឈើ

ព្រៃឈើ .....

ស្មៅឱសថ

ស្មៅឱសថ

ស្មៅឱសថ

កាប់បំផ្លាញ

កាប់បំផ្លាញ

កាប់បំផ្លាញ

ភ្លើងឆេះព្រៃ

ភ្លើងព្រៃឆេះ

ភ្លើងព្រៃឆេះ

រាំងស្ងួត

រាំងស្ងួត

រាំងស្ងួត

៥.៦- សំហាត់

ក- ចូរតែងឃ្លា និង ពាក្យខាងក្រោម :

ព្រៃឈើ

ផ្កាផ្លែ

ស្មៅឱសថ

សត្វព្រៃ

កាប់បំផ្លាញ

.....

ស្មារ

.....

ច្រើន

.....

ភ្លើង

.....


ខ- ចូរសរសេរពាក្យអោយត្រូវនឹងរូបភាព :



.....



.....



គ- យើងអានឃ្លាខ្លីៗ :

- ក. ព្រៃឈើយើងមានសំរស់ល្អត្រកាល ។
- ខ. ក្នុងព្រៃឈើយើងមានផ្កា មានស្មៅឱសថ និង មានសត្វព្រៃ ជាច្រើន ។
- គ. យើងនាំគ្នាការពារកុំអោយភ្លើងឆេះព្រៃ ។
- ឃ. យើងត្រូវការពារព្រៃឈើអោយបាន ។
- ង. យើងខំដាំដើមឈើឡើងវិញ ។

ឃ- ចូរគូសព្រួញពីឃ្លានៅក្នុងក្បាច់ទៅឃ្លាស្តាំ ដើម្បីអោយមានន័យត្រឹមត្រូវ:

- |                  |  |
|------------------|--|
| ក. ការកាប់ព្រៃឈើ | ដាំដើមឈើឡើងវិញ                         |
| ខ. យើងត្រូវ      | មាននៅក្នុងព្រៃឈើជាច្រើន                |
| គ. ស្មៅឱសថ       | សំបូរដោយភ្លើងឆេះព្រៃ                   |
| ឃ. រដូវក្តៅ      | អាចបណ្តាលអោយមានទឹកជំនន់ និង គ្មានភ្លៀង |

៦- រៀនលេខ ចំនួនពី ១០០០ ដល់ ៩០០

៦.១- ការស្គាល់ខ្ទង់លេខ និង អាន :

១០០០ - ២០០០ - ៣០០០ - ៤០០០ -

៥០០០ - ៦០០០ - ៧០០០ - ៨០០០ - ៩៩៩៩

៦.២- វិធីអានចំនួនក្នុងតារាង

\* យើងអានចំនួនពីឆ្វេងទៅស្តាំ :

ឧទាហរណ៍ទី ១ :

ពាន់	រយ	ដប់	រាយ
១	៤	៥	៦

១៤៥៦ អានថា មួយពាន់ បួនរយ ហាសិបប្រាំមួយ ។

ឧទាហរណ៍ទី ២ :

ពាន់	រយ	ដប់	រាយ
	៥	២	៨
២	០	៥	០
៦	០	០	៣
១	២	០	០
៧	៧	៧	៧

៥២៨ អាសថា ប្រាំរយម្ភៃប្រាំបី

២០៥០ អាសថា ពីរពាន់ហាសិប

៦០០៥ អាសថា ប្រាំមួយពាន់ប្រាំ

១២០០ អាសថា មួយពាន់ពីររយ

៩៩៩៩ អាសថា ប្រាំបួនពាន់ប្រាំបួនរយ កៅសិបប្រាំបួន

៦.៣-វិធីបញ្ជាក់លេខចែក

ក-របៀបរកតួចែក ផលចែក និង តំណាងចែក

ឧទាហរណ៍ :  $១២៥ : ២៥ = ៥$  ឬ

តំណាងចែក →	១២៥	២៥	← តួចែក
សំណល់ →	០០	៥	← ផលចែក

តំណាងចែក = តួចែក × ផលចែក

ឬ (តួចែក × ផលចែក) + សំណល់

(២៥ × ៥) + ០០

តួចែក = តំណាងចែក : ផលចែក



$$១២៥ : ៥ = ២៥$$

$$\text{ផលចែក} = \text{តំណាងចែក} : \text{តួចែក}$$

$$១២៥ : ២៥ = ៥$$

ខ- ចូរបំពេញវិធីចែកខាងក្រោម :

១ ៣		១ ៣	១១០៤	
១ ៧	១ ១	១ ៧		១ ៧

គ- សំហាត់លើការផ្គុំ

$$4798 : 63 = \dots\dots\dots \quad 7040 : 41 = \dots\dots\dots$$

$$5989 : 71 = \dots\dots\dots \quad 3353 : 52 = \dots\dots\dots$$

ឃ- សំហាត់សរសេរ

$$៥២១៧ + ៩៦៥ = \dots\dots\dots$$

$$៦០២០ + ៣៥៧៥ = \dots\dots\dots$$

$$៣១៨៩ + ២៧៥៣ = \dots\dots\dots$$

$9023 - 6845 = \dots\dots\dots$

$8527 - 7872 = \dots\dots\dots$

$6135 - 967 = \dots\dots\dots$

$2054 - 97 = \dots\dots\dots$

$1806 + 68 = \dots\dots\dots$

$150 \times 20 = \dots\dots\dots$

$215 \times 40 = \dots\dots\dots$

$58 \times 90 = \dots\dots\dots$

$79 \times 42 = \dots\dots\dots$

$2504 \div 42 = \dots\dots\dots$

$9500 \div 32 = \dots\dots\dots$

$8720 \div 50 = \dots\dots\dots$

ង- ចំណោទងាយៗ

១- ម្តាយមីងខ្ញុំដាំកូនឈើបាន ៣២ ជូរ ។ ក្នុងមួយជូរដាំបាន ១២០ ដើម ។ ខ្ញុំដាំបាន ៥២០ ដើមទៀត ។ សួរថា តើម្តាយមីងខ្ញុំ និង ខ្ញុំដាំកូនឈើបានប៉ុន្មានដើម ? ។

ចំលើយ

ម្តាយមីងខ្ញុំដាំកូនឈើបាន

១២០ ដើម X ៣២ =..... ដើម

ចំនួនដើមឈើដែលខ្ញុំ និង ម្តាយមីងខ្ញុំដាំបាន

..... + ៥២០ =..... ដើម

ឆ្លើយថា : ម្តាយមីងខ្ញុំ និង ខ្ញុំដាំកូនឈើបាន ..... ដើម

២- យើងដាំដើមឈើបាន ៦១៥២ ដើម ។ កាប់មែកធ្វើអុសលក់បាន ក្នុងមួយខែ ៥០០០ រៀល ។ តើក្នុងមួយឆ្នាំបានប៉ុន្មានរៀល ? ។

ចំលើយ

លុយដែលបានមកពីការកាប់អុសក្នុងមួយឆ្នាំ

៥០០០ រៀល X ១២ ខែ =..... រៀល

ឆ្លើយថា : ក្នុងមួយឆ្នាំលក់បានចំនួន ..... រៀល

# អនុវត្តន៍


១- យកគ្រាប់ស្វាយ អំពិល ខ្នុរ ....មកបណ្តុះម្នាក់អោយបានដប់គ្រាប់ :



២- ពិនិត្យ និង ពិភាក្សា



យើងដាក់ជីវនៅក្រោមដោយម្លប់ចុងមែក



៣- យើងកប់ក្នុងមានទឹកពេញ មានគំរូបក្រោមជាយូរម្ល៉េះមែក

.....

.....

.....

៤- តើឧទ្យានជាតិក្នុងប្រទេសកម្ពុជាមានប៉ុន្មាន? ឈ្មោះអ្វីខ្លះ ?

.....

.....

៥- ដើមឈើសំរាប់ធ្វើសំណង់ (ផ្ទះ សាលារៀន) មានឈ្មោះអ្វីខ្លះ?

.....

.....

៦- ចូររៀបរាប់ និង សរសេរឈ្មោះដើមឈើសំរាប់ធ្វើគ្រឿងតុបតែង  
លំអផ្សេងៗ

.....  
.....

៧- នៅក្នុងដីភូមិអ្នក មានដាំដើមឈើធំៗឬទេ? អ្វីខ្លះ?

.....  
.....  
.....

៨- តើអ្នកចូលចិត្តបរិភោគផ្លែឈើឈ្មោះអ្វីខ្លះ? ចូររៀបរាប់ និង សរសេរ

.....  
.....  
.....

៩- ដើមឈើស៊ីផ្លែសំរាប់យកមកធ្វើជាម្ហូរឈ្មោះអ្វីខ្លះ?

.....  
.....  
.....

១០- ដើមឈើស៊ីផ្លែសំរាប់យកមកធ្វើជាបង្កែមឈ្មោះអ្វីខ្លះ?

.....

.....

.....

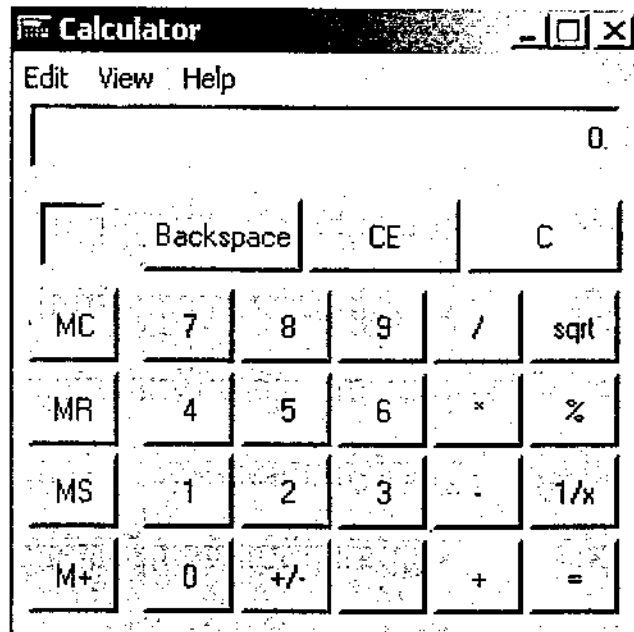
១១- ដើមឈើដែលយើងយកស្លឹក ផ្កា មកបរិភោគ ជាបន្លែឈ្មោះអ្វីខ្លះ?

.....

.....

.....

# ការប្រើប្រាស់ម៉ាស៊ីនគិតលេខ



- ត្រូវត្រូវបង្រៀនសិស្សអោយចេះប្រើម៉ាស៊ីនគិតលេខ ។
- សិស្សត្រូវចេះ
  - ១- បើកបិទម៉ាស៊ីន
  - ២- ដាក់ម៉ាស៊ីនអោយនៅលេខសូន្យ
  - ៣- ប្រើវិធីដក (-) បូក (+) គុណ (x) ចែក (÷)
  - ៤- ប្រើសញ្ញាស្មើ (=) សំរាប់បញ្ចេញលទ្ធផល ។





**I-អ្នកនិពន្ធ**

អ្នកស្រី ពីង សយ

ធ្វើការនៅអង្គការ ARCC

**II-គណៈកម្មការរៀបរៀង**

១- លោក សូ ឈុន

សមាជិកក្រុមជំនួយការក្រសួងអប់រំ យុវជន និង កីឡា

២- លោក ឆិន ថេរ

ប្រធាននាយកដ្ឋានអប់រំក្រៅប្រព័ន្ធ

៣- លោក ណាច ទឹម

ជំនួយប្រធាននាយកដ្ឋានអប់រំក្រៅប្រព័ន្ធ

៤- លោកស្រី លេង ស៊ីម៉ុន

ប្រធាននាយកដ្ឋានអប់រំបណ្តុះបណ្តាល នៃក្រសួងកិច្ចការនារី

៥- លោក កេត សម្បត្តិ

ប្រធានការិយាល័យអក្ខរកម្ម នៃនាយកដ្ឋានអប់រំក្រៅប្រព័ន្ធ

៦- អ្នកស្រី ឆា ឆៀង

អនុប្រធានការិយាល័យអភិវឌ្ឍន៍កម្មវិធី និង សៀវភៅសិក្សា នៃ  
នាយកដ្ឋានអប់រំក្រៅប្រព័ន្ធ

**III-ទីប្រឹក្សា**

លោក សឡោន សែនកុន (Dr. Suport Prasertsri) អ្នកឯកទេសវិស័យអប់រំ UNESCO

ប្រចាំកម្ពុជា

**IV-អ្នកវាយតម្លៃ**

លោក ឈិន វិធី

មន្ត្រីការិយាល័យអភិវឌ្ឍន៍កម្មវិធី និង សៀវភៅសិក្សា នៃ  
នាយកដ្ឋានអប់រំក្រៅប្រព័ន្ធ

**V-អ្នកគូររូប**

លោក ឯម សត្យា

**VI-គាស់ឃើញនាយកដ្ឋានអប់រំក្រៅប្រព័ន្ធ**

អគារលេខ ១៦៩ មហាវិថីព្រះនរោត្តម សង្កាត់បឹងកេងកង ខ័ណ្ឌចំការមន រាជធានីភ្នំពេញ ។



**សូមថ្លែងអំណរគុណ**

ដល់អង្គការ យូណេស្កូ ដែលបានជួយឧបត្ថម្ភ  
ទាំងសំភារៈ ថវិកា និង បច្ចេកទេស ក្នុងការនិពន្ធ និង រៀបរៀង

បានទទួលការអនុញ្ញាតអោយបោះពុម្ពផ្សាយពីក្រសួងអប់រំ យុវជន និង កីឡា  
តាមលេចក្តីប្រកាសលេខ ៥៦៣ អយក.ប្រក ចុះថ្ងៃទី ១១ ខែ មិថុនា ឆ្នាំ ១៩៩៨  
ដើម្បីប្រើប្រាស់នៅតាមថ្នាក់អក្ខរកម្ម (ថវិកាជាតិ ឆ្នាំ២០០៣) ។

“ហាមថតចម្លង”