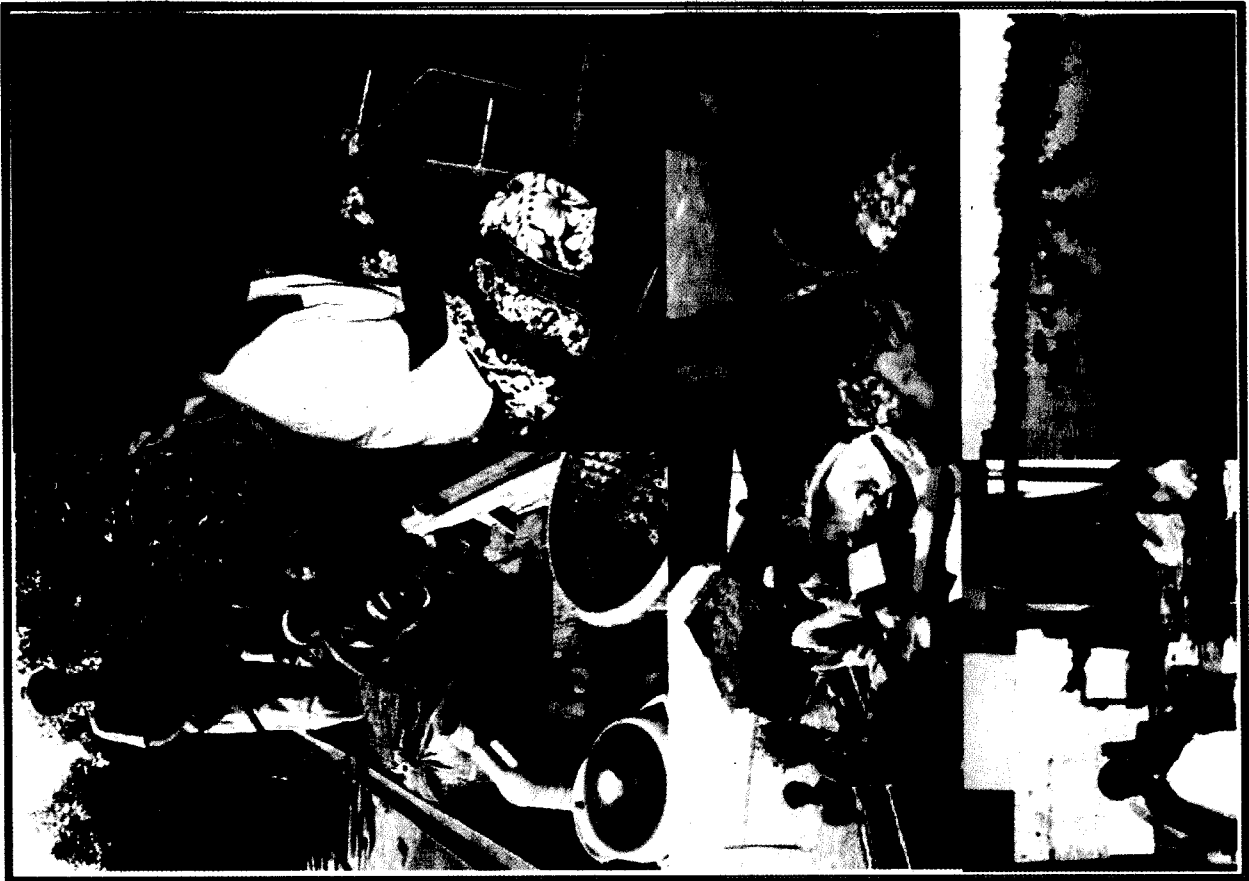



WORLD BANK A FIELD MANUAL ON

COMMUNITY FISHERIES MANAGEMENT

COMMUNITY FISHERIES MANAGEMENT



**ឯកសារការងារមូលដ្ឋានសំរាប់អង្គការសម្របសម្រួល
ស្តីពី**

**ទស្សនៈទាន និងដំណើរការគ្រឹះ
ក្នុងការគ្រប់គ្រងសហគមន៍នេសាទ**

ឧបត្ថម្ភដោយ



រៀបចំដោយ

លោក	គឹម ណុង	ប្រធានគម្រោង PMMR, MoE/IDRC
លោក	និន វ៉ាន់ថា	ប្រធានក្រុមប្រឹក្សាគម្រោង PMMR, MoE/IDRC
លោក	អ៊ុក សិឃីម	គម្រោង PMMR, MoE/IDRC
លោក	ស៊ុម ប៊ុនធឿន	អង្គការ Oxfam America
លោកស្រី	និន យារីវៈ	អង្គការ Oxfam Great Britain
លោកស្រី	សូ ស្រីម៉ុ	ក្រសួងកសិកម្ម រុក្ខាប្រមាញ់ និងនេសាទ
លោក	ម៉ម កុសល	អង្គការដើម្បីអន្តរជាតិ (WI)
លោក	លី វ៉ុឌី	ប្រធានការិយាល័យអភិវឌ្ឍន៍សហគមន៍នេសាទ
លោក	ទួច វិណា	ការិយាល័យផែនទី ក្រសួងបរិស្ថាន
លោក	តូប៊ី ខាសុន	ទីប្រឹក្សា CBNRM

ឆ្នាំ ២០០២

អារម្ភភាព

គំរោងការចូលរួមគ្រប់គ្រងធនធានព្រៃកោងកាង ដែលមានការគាំទ្រដោយក្រសួងបរិស្ថាន និងការជួយឧបត្ថម្ភដោយមជ្ឈមណ្ឌលសិក្សាស្រាវជ្រាវដើម្បីអភិវឌ្ឍន៍អន្តរជាតិនៃប្រទេសកាណាដា មានទិសដៅនិងគោលបំណងជំរុញអោយមានការចូលរួមការពារ និងគ្រប់គ្រងធនធានធម្មជាតិអោយមាននិរន្តរភាព ។ អាស្រ័យហេតុនេះហើយ ទើបក្រុមយើងខ្ញុំបានខិតខំចងក្រងឯកសារនេះឡើង ដើម្បីជាទុនសំរាប់អ្នកធ្វើការជាមួយសហគមន៍នៅតាមតំបន់នានានៃប្រទេសកម្ពុជាដែលសព្វថ្ងៃយើងកំពុងមានការខ្វះខាតយ៉ាងខ្លាំងនូវរាល់ឯកសារនានាពិសេសលើការចូលរួមគ្រប់គ្រងសហគមន៍នេសាទ ។ យើងខ្ញុំសង្ឃឹមថា ឯកសារនេះនិងចូលរួមចំណែកលើកស្ទួយសេដ្ឋកិច្ចសង្គម និងតួនាទីអ្នកចូលរួមគ្រប់គ្រងធនធានធម្មជាតិអោយកាន់តែយល់ដឹងច្បាស់នូវរាល់យុទ្ធសាស្ត្រក្នុងការធ្វើផែនការគ្រប់គ្រងធនធាន និងគំនិតពិចារណាមុននឹងចាប់ផ្តើមធ្វើមួយ ។ ការចងក្រងឯកសារនេះមានការលំបាកខ្លះដែរ ដោយយើងខ្ញុំពុំមានពេលវេលាគ្រប់គ្រាន់ក្នុងការកែសំរួលអោយបានល្អទាំងបច្ចេកទេស អក្ខរាវិរុទ្ធនិងរូបភាព ។ ក្រុមយើងខ្ញុំទទួលយកដោយក្លឹករាយ រាល់ការរិះគន់កែលំអ្អែកសំណាក់អ្នកអាននិងអ្នកប្រើប្រាស់ទាំងអស់ ដើម្បីអោយការរៀបចំនៅពេលក្រោយកាន់តែមានភាពសុក្រិតនិងល្អប្រសើរ ។

ជាទីបញ្ចប់ យើងខ្ញុំសូមប្រសិទ្ធពង្ស លោក ស្រី ដែលប្រើប្រាស់សៀវភៅនេះ មានសុខភាពល្អ កំលាំងមាំមួន ប្រាជ្ញាភ្នំភ្លឺ និងសំរេចបានជោគជ័យរាល់ភារកិច្ចរបស់ខ្លួន ។

ប្រធានគំរោង

គឹម ឡាង

សេចក្តីផ្តើមអំណាចគុណ

ឯកសារការងារមូលដ្ឋាននេះត្រូវបានបង្កើតឡើងតាមរយៈនៃការយល់ដឹង និងចំណេះដឹងនៃប្រជាជនសាមគ្គី ដោយបានជួយជ្រោមជ្រែងដល់ក្រុមការងារគំរោង (ការចូលរួមគ្រប់គ្រងធនធានព្រៃកោងកាង) រៀបចំឱ្យមានសិទ្ធិសាលា និងវគ្គបណ្តុះបណ្តាលជាច្រើននៅតាមតំបន់ឆ្នេរ និងនៅតាមតំបន់បឹងទន្លេសាប ដើម្បីសាកល្បងសកម្មភាពការងារផ្សេងៗកត់ត្រាចូលក្នុងឯកសារនេះ ។ យើងខ្ញុំសូមថ្លែងអំណរគុណដ៏ជ្រាលជ្រៅ ចំពោះប្រជានេសាទប្រធានភូមិ និងប្រធានប្រុំ (រាម និងពាមក្រសោប) មន្ត្រីរដ្ឋាភិបាល (ជាពិសេសមន្ត្រីមកពីក្រសួងបរិស្ថាន និងនាយកដ្ឋានជលផលនៃក្រសួងកសិកម្ម រុក្ខាប្រមាញ់ និងនេសាទ) និងបុគ្គលិកអង្គការក្រៅរដ្ឋាភិបាល (អង្គការមិត្តភាពអាមេរិកាំងនៅខេត្តកោះកុង) ទាំងអស់ដែលបានចូលរួមយ៉ាងសកម្មនៅក្នុងសកម្មភាពទាំងនេះ ។ ប្រសិនបើពុំមានការចូលរួមពីសំណាក់អស់លោកទេនោះ ឯកសារនេះនឹងមិនអាចចេញក្រុងឡើងបានដោយងាយនោះឡើយ ។

សមាជិកគណៈកម្មាធិការតម្រៃតម្រង់ (សមាជិកអង្គការ Oxfam អាមេរិកាំង, Oxfam អង់គ្លេស, NGO Forum, WWF, អង្គការវិសេមអន្តរជាតិ, នាយកដ្ឋានជលផល, ក្រសួងកសិកម្ម រុក្ខាប្រមាញ់ និងនេសាទ និងក្រសួងបរិស្ថាន) បានជួយកែសំរួលឯកសារស្តីពីសហគមន៍នេសាទនេះឱ្យមានភាពសមស្រប និងទៅតាមតំរូវការបច្ចុប្បន្ន ។ មិនតែប៉ុណ្ណោះពួកគេបានរៀបចំឯកសារនេះជាភាសាខ្មែរ ដើម្បីផ្តល់ភាពងាយស្រួលដល់អ្នកសំរួលសំរួលគណៈកម្មការសហគមន៍ ឬអ្នកប្រើប្រាស់ផ្សេងទៀតក្នុងគោលបំណងគ្រប់គ្រងសហគមន៍នេសាទ ។ យើងខ្ញុំសូមថ្លែងអំណរគុណដល់ចំពោះលោក Wayne Gum និង លោក Fernin Manalo Jr. ដែលបានបរិច្ចាគសំរាប់ការរៀបចំឯកសារនេះ ។

យើងខ្ញុំសូមថ្លែងអំណរគុណជាពិសេស ចំពោះមជ្ឈមណ្ឌល គ្រប់គ្រងធនធានតំបន់ឆ្នេរដោយសហគមន៍ ក្នុងប្រទេសហ្វីលីពីន ដែលបានជួយឧបត្ថម្ភដល់ការផ្តួចផ្តើមសកម្មភាព

នេះ និងដែលបានជួយបន្តសំរួលសំរួលក្នុងការផ្លាស់ប្តូរចំណេះដឹង និងទេពកោសល្យ រវាងអ្នកគ្រប់គ្រងធនធានតំបន់ឆ្នេរនៅក្នុងតំបន់អាស៊ី ។

សូមថ្លែងអំណរគុណចំពោះក្រុមការងារគំរោង " ការចូលរួមគ្រប់គ្រងធនធានព្រៃកោងកាង " ដែលបានចំណាយពេលវេលាធ្វើការតាមយុទ្ធវិធី និងមធ្យោបាយផ្សេងៗ ដើម្បីសំរួលសំរួលខ្លួននិងលក្ខខណ្ឌសហគមន៍មូលដ្ឋាន ។ ឆោក គឹម ណុង និង លោក អ៊ុក លីយឹម គឺជាអ្នកបង្កើតឱ្យមានការរៀបចំការងារដោយសហគមន៍នេះឡើង ។

ជាទីបញ្ចប់ យើងខ្ញុំសូមថ្លែងអំណរគុណចំពោះបណ្ឌិត Gary Newkirk ដែលបានផ្តល់ការគាំទ្រជាប្រចាំ និងឥតឈប់ឈរដល់គំរោង " ការចូលរួមគ្រប់គ្រងធនធានព្រៃកោងកាង " និងដែលបានសំរួលនូវទំនាក់ទំនងក្នុងការជួយកសាងឯកសារបច្ចុប្បន្ននេះ ។

ការរៀបចំឯកសារនេះទទួលបានជោគជ័យក៏អាស្រ័យដោយការជួយបរិច្ចាគជាទីកំរិតមជ្ឈមណ្ឌលស្រាវជ្រាវអភិវឌ្ឍន៍អន្តរជាតិ(IDRC) អង្គការ WWF អង្គការ Oxfam អាមេរិកាំង និង អង្គការ Oxfam អង់គ្លេស ។

Rebecca Rivera-Guieb and
Melissa Marschke
ខែសីហា ឆ្នាំ 2001



មាតិកាអង្គបទ

ទំព័រ

សេចក្តីផ្តើមនៃការសិក្សា..... 1

សេចក្តីផ្តើម..... 1

មូលហេតុនៃការរៀបចំឯកសារ..... 1

គំរោង និងស្ថាប័នជាដៃគូសហប្រតិបត្តិការ..... 1

អ្នកប្រើប្រាស់ឯកសារនេះ..... 2

របៀបប្រើឯកសារនេះ..... 2

ផ្នែកទី១: ការណែនាំឱ្យស្គាល់គ្នា និងការវិនិច្ឆ័យ..... 3

ការបង្កើតភាពស្និទ្ធស្នាល..... 3

ការពិនិត្យលើការរំពឹងទុក..... 4

ផ្នែកទី២: ការបង្ហាញជូនអំពីសហគមន៍នេសាទ..... 5

ផ្នែកទី៣: ការធ្វើប្រាសចំនែកនៃសហគមន៍នេសាទ..... 8

ព្រៃអំពីការនេសាទ..... 8

ការប្រើប្រាស់ជាទូទៅនៃធនធានជលផលត្រីស្រាប និងសមុទ្រ..... 12

ការចែករំលែកអំណាច: វិធីនានាសំរាប់គ្រប់គ្រងធនធានធម្មជាតិ..... 13

ការចូលរួមក្នុងការគ្រប់គ្រងជលផល..... 15

ផ្នែកទី ៤: ការបង្កើត និងការគ្រប់គ្រងសហគមន៍នេសាទ..... 16

តំណាក់កាលជាគន្លឹះក្នុងការគ្រប់គ្រងសហគមន៍នេសាទ..... 18

ផ្នែកទី៥: ការចូលរួម និងការគ្រប់គ្រងសហគមន៍នេសាទ..... 21

លំហាត់ស្តីពីការចូលរួម: ការគូសភ្ជាប់រវាងចំនុចមួយទៅចំនុចមួយ..... 21

ការចូលរួមរបស់ប្រជាពលរដ្ឋក្នុងការគ្រប់គ្រងសហគមន៍នេសាទ..... 22

ផ្នែកទី៦: ការធ្វើផែនការសំរាប់ការចូលរួមគ្រប់គ្រងសហគមន៍នេសាទ..... 25

លំហាត់ស្តីពីការចូលរួមដោះស្រាយបញ្ហា..... 25

ផ្នែកទី៧: ការពិចារណាអំពីការគ្រប់គ្រងសហគមន៍នេសាទ

គុណប្រយោជន៍កម្ពុជា..... 27

ផ្នែកទី៨: បញ្ហាធាយសំរាប់ការធ្វើផែនការគ្រប់គ្រងសហគមន៍នេសាទ

ដោយមានការចូលរួម..... 30

ការធ្វើផែនការសំរាប់ការចូលរួមគ្រប់គ្រងធនធាន..... 30


ការកំណត់ និងវិភាគបញ្ហា..... 30

ការវិភាគអំពីភាគីពាក់ព័ន្ធ..... 34

ការកំណត់គោលដៅ គោលបំណង យុទ្ធសាស្ត្រ និងសកម្មភាព..... 35

រៀបចំកញ្ចប់មូលបង្ហាញ និងធ្វើផែនការសកម្មភាព..... 37

ផ្នែកទី៩: ការធ្វើសម្រេចសេចក្តីសម្រេចសហគមន៍នេសាទ..... 41



សេចក្តីផ្តើម

ចូលចេតនាសម្របសម្រួល

គំនិតផ្តួចផ្តើមក្នុងការរៀបចំឯកសារនេះ គឺជាមធ្យោបាយដ៏មានប្រយោជន៍ ដើម្បីជួយអ្នកសំរាប់សំរួលអនុវត្តការគ្រប់គ្រងសហគមន៍នេសាទ ។ ដោយសារនៅប្រទេសកម្ពុជាមានកងខាតឯកសារស្តីពីការចូលរួមគ្រប់គ្រងសហគមន៍នេសាទ យើងគិតថា គួរចាប់ផ្តើមពីឯកសារការងារមូលដ្ឋានស្តីពីការចូលរួមគ្រប់គ្រងសហគមន៍នេសាទនេះ ដែលពិពណ៌នាអំពីសកម្មភាព និងមធ្យោបាយខ្លះៗ ដែលអាចប្រើប្រាស់ក្នុងការគ្រប់គ្រងជលផល ។ ទោះបីមានការរៀបចំសិក្ខាសាលាជាច្រើនក្រោមប្រធានបទទាក់ទងនឹងការគ្រប់គ្រងធនធានជលផលហើយក្តី ក៏មនុស្សជាច្រើននៅតែបន្តសួរថា តើយើងរៀបចំសហគមន៍នេសាទដោយរបៀបណា ? ។ ឯកសារ អាចប្រើប្រាស់ជាមធ្យោបាយ ជាគំនិត និងសកម្មភាព ដែលអាចជួយអ្នកសំរាប់សំរួលក្នុងការស្រាវជ្រាវបន្ថែមទៀតលើប្រធានបទនេះ ក្នុងពេលធ្វើការជាមួយសហគមន៍នេសាទ ។

គំរោង និងស្ថាប័នចាំប្រែចូលចេតនាសម្របសម្រួល

ការផ្តួចផ្តើមនេះបានចាប់ផ្តើមពីគំរោង " ការចូលរួមគ្រប់គ្រងធនធានព្រៃកោងកាង " ដែលទ្រទ្រង់ដោយមជ្ឈមណ្ឌលស្រាវជ្រាវអភិវឌ្ឍន៍អន្តរជាតិ(IDRC) និងដោយមានការជួយជ្រោមជ្រែងពីស្ថាប័នជាដៃគូក្នុងប្រទេសហ្វីលីពីន ដើម្បីជួយសំរួលការរៀបចំសិក្ខាសាលាស្រាវជ្រាវអំពីសហគមន៍នេសាទ ។ ជាលទ្ធផល គំរោង CBCRM Learn ដែលជាគំរោងមួយផ្សេងទៀតទ្រទ្រង់ដោយ IDRC បានសហការជាមួយគំរោង " ការចូលរួមគ្រប់គ្រងធនធានព្រៃកោងកាង " រៀបរៀងឯកសារបង្រៀននេះឡើង ។

គំរោង CBCRM Learn កំពុងអនុវត្តដោយមជ្ឈមណ្ឌល គ្រប់គ្រងធនធានតំបន់ឆ្នេរ ដោយសហគមន៍ ដែលជាអង្គការក្រៅរដ្ឋាភិបាល ចំនុះឱ្យមហិទ្ធាល័យកិច្ចការសង្គម និងការអភិវឌ្ឍន៍សហគមន៍នេសាទលើឡាយលើយហ្វីលីពីន ។ គំរោងនេះ ធ្វើការសិក្សាស្រាវជ្រាវ ក្នុងតំបន់ និងផ្តល់ប្តូរទិសោធន៍វាងគ្នា ជាមួយសកលវិទ្យាល័យ Dalhousie និង មជ្ឈមណ្ឌលសំរាប់ការគ្រប់គ្រងដោយសហគមន៍នេសាទលើឡាយលើ St Francis Xavier ដែលសកលវិទ្យាល័យទាំងពីរនេះស្ថិតនៅខេត្ត Nova Scotia ប្រទេស កាណាដា ។

អ្នកប្រើប្រាស់ឯកសារនេះ

អ្នកដែលត្រូវការប្រើប្រាស់ឯកសារនេះ គឺជាអ្នកសំរាប់សំរួល ដែលធ្វើការជាមួយ សហគមន៍ផ្នែកគ្រប់គ្រងធនធាន និងជាពិសេស ការគ្រប់គ្រងធនធានជលផល ។ យើង សង្ឃឹមថា អ្នកសំរាប់សំរួលអាចមកពីស្ថាប័ននានាដូចជា នាយកដ្ឋានជំនាញ អង្គការក្រៅ រដ្ឋាភិបាល អង្គការអន្តរជាតិ និងប្រធានសហគមន៍ ហើយដែលអាចប្រើប្រាស់គំនិតក្នុង ឯកសារនេះ សំរាប់អនុវត្តក្នុងការងារសហគមន៍ ។

របៀបប្រើប្រាស់ឯកសារនេះ

ដើម្បីឱ្យការប្រើប្រាស់ឯកសារនេះភាពងាយស្រួល អ្នកសំរាប់សំរួលត្រូវតែបានចូលរួម វគ្គបណ្តុះបណ្តាលអំពី ការគ្រប់គ្រងសហគមន៍នេសាទ ។ ក្នុងឯកសារនេះមានការពន្យល់ ពីសកម្មភាព ការបង្ហាញជាឧទាហរណ៍ និងមានផ្តល់នូវកំណត់សំគាល់បន្ថែមទៀតដល់អ្នក សំរាប់សំរួលសំរាប់ធ្វើការពិចារណា ប៉ុន្តែផ្នែកខ្លះនៃព័ត៌មានដែលមានក្នុងសៀវភៅនេះអាច ប្រើប្រាស់បានយ៉ាងសមស្រប ។ ការសំរាប់សំរួលបានល្អ គឺជាការពន្យល់បានក្លាយ និង មានភាពសមស្រប ហើយលោកអ្នកអាចប្រើប្រាស់គំនិត និងវិធីសាស្ត្រដែលមានក្នុង ឯកសារ នេះសំរាប់ណែនាំក្នុងការងាររបស់អ្នក ។


នេះជាជំហានទីមួយក្នុងការរៀបចំឯកសារ ហើយការប្រើប្រាស់អាចមានការផ្លាស់ប្តូរ និងមានការសំរាប់សំរួលទៅតាមពេលវេលា និងទីកន្លែងជាក់ស្តែងទាំងឡាយ ។ យើងអាចចាត់ទុក ថា នេះគឺជាការចាប់ផ្តើម សំរាប់អ្នកសំរាប់សំរួលដែលធ្វើការក្នុងផ្នែកគ្រប់គ្រងធនធានដោយ សហគមន៍ ។

ផ្នែកទី១: ការណែនាំផ្សេងៗ និងការពិចារណា

ការបង្កើតការស្និទ្ធស្នាល

ការចាប់ផ្តើមវគ្គបណ្តុះបណ្តាល មិនមែនជាកិច្ចការងាយស្រួលទេសំរាប់អ្នកសំរាប់សំរួល ជាពិសេសនៅពេលសិក្សាការទាំងឡាយមិនទាន់ស្គាល់គ្នា ។ ដើម្បីសំរួលការងារនេះ យើងមាន ល្បែងសកម្មភាព និងលំហាត់មួយចំនួន ដែលអ្នកសំរាប់សំរួលអាចប្រើប្រាស់សំរាប់ណែនាំដើម្បី "បង្កើតភាពស្និទ្ធស្នាល" ។

ឧទាហរណ៍: មានសកម្មភាពមួយដែល គេឱ្យឈ្មោះថា "គំនូររូបខ្ញុំ" ។ ដើម្បី អនុវត្តសកម្មភាពនេះ អ្នកសំរាប់សំរួល ត្រូវចែកក្រុមជាស្រុក និងប្រើប្រាស់សិក្ខាកាមគ្រប់ៗគ្នា ។ សិក្ខាកាមត្រូវ បានស្នើឱ្យគូររូបខ្លួនឯងផ្ទាល់ តាមការ



ចូលចិត្តរូបខ្លួន ។ បន្ទាប់មក នៅខាងក្រោមរូបគំនូរ សិក្ខាកាមម្នាក់ៗត្រូវសរសេរព័ត៌មាន បីចំនុចអំពីខ្លួនឯង ដែលអាចណែនាំដល់សិក្ខាកាមទាំងអស់ដើម្បីស្គាល់គ្នាទៅវិញទៅមកបាន ដូចជា តើខ្លួនជាអ្នកណា មកពីណា អ្វីខ្លះដែលខ្លួនចូលចិត្ត ។ ក្រោយពេលដែលគ្រប់គ្នាបាន សរសេររូបរាងហើយ សិក្ខាកាមម្នាក់ៗត្រូវបង្ហាញរូបដែលខ្លួនបានគូរ និងពន្យល់អំពីរូបនោះ ។

សំនួរណែនាំសំរាប់អ្នកសំរាប់សំរួល:

1. តើការនិយាយអំពីខ្លួនឯងប្រាប់អ្នកដទៃ មានការលំបាក ឬក៏ងាយស្រួល ? ហេតុអ្វី ?
2. តើអ្នកគិតថា យើងគួរធ្វើអ្វីខ្លះដើម្បីឱ្យមានអារម្មណ៍ស្រួលក្នុងវគ្គបណ្តុះបណ្តាលនេះ?

កំណត់សំគាល់បន្ថែមសំរាប់អ្នកសំរាប់សំរួល:

ការជ្រើសរើសសកម្មភាពណែនាំឱ្យសិក្ខាកាមទាំងអស់ស្គាល់គ្នា ជាការសំខាន់ណាស់នៅគ្រប់វគ្គបណ្តុះបណ្តាល ជាពិសេសប្រសិនបើពួកគេទៅទាន់ស្ថានភាពនៅឡើយ ។ ដើម្បីឱ្យសិក្ខាកាមមានអារម្មណ៍ស្រួលនៅពេលចាប់ផ្តើមវគ្គបណ្តុះបណ្តាល អ្នកសំរាប់សំរួល គួរផ្តល់ពេលវេលាគ្រប់គ្រាន់សំរាប់ការណែនាំឱ្យស្គាល់គ្នា និងបង្កើតភាពស្និទ្ធស្នាល ។ ឧទាហរណ៍ផ្សេងៗនៃសកម្មភាពខាងលើ នឹងមានភ្ជាប់ជូននៅផ្នែកខាងក្រោយនៃសៀវភៅនេះ ។

ការពិនិត្យលើការចងចុក

អ្នកសំរាប់សំរួល ចាំបាច់ត្រូវពិនិត្យមើលការរំពឹងទុករបស់សិក្ខាកាម ដែលជាផ្នែកមួយនៃការត្រួតពិនិត្យផ្ទៃក្នុងនៃការណែនាំឱ្យស្គាល់គ្នា ។ ដើម្បីធ្វើបែបនេះបាន អ្នកសំរាប់សំរួលអាចណែនាំសកម្មភាពមួយទៀតហៅថា "សេចក្តីសង្ឃឹមចម្រើន" ។ ឧទាហរណ៍ : អ្នកសំរាប់សំរួលត្រូវចែកឱ្យសិក្ខាកាមនូវក្រដាសដែលកាត់ជាប្រតិបត្តិ ស្មៅសមុទ្រ រូបគ្រឿងផ្ទុះ និងហ្វីតពណ៌ ។ បន្ទាប់មក អ្នកសំរាប់សំរួលត្រូវប្រាប់សិក្ខាកាមថា រូបគ្រឿងណាមួយឱ្យការរំពឹងទុកមួយអំពីការបណ្តុះបណ្តាល រូបស្មៅសមុទ្រជាតំណាងឱ្យប្រវត្តិ ឬបទពិសោធន៍របស់អ្នកណាម្នាក់ ហើយគ្រឿងផ្ទុះជាតំណាងឱ្យការភ័យខ្លាច ឬការព្រួយបារម្ភណ៍ដែលពាក់ព័ន្ធនឹងការបណ្តុះបណ្តាល ។ អ្នកសំរាប់សំរួលត្រូវផ្តល់ពេល ១០នាទី សំរាប់សិក្ខាកាមសរសេរអំពីគំនិត របស់ពួកគាត់ បន្ទាប់មកក្រដាសទាំងនោះត្រូវយកទៅបិទជាប់នឹងការខ្សែន ។ សិក្ខាកាម ត្រូវប្តូរវេនគ្នា

ដើម្បីឆ្លើយនឹងសំណួររបស់ក្រុមទាំងមូល ។ សកម្មភាពនេះនឹងត្រូវបញ្ចប់ ក្រោយពីអ្នកសំរាប់សំរួលធ្វើសេចក្តីសង្ឃឹមអំពីចំណីទាំងអស់របស់សិក្ខាកាម ។

សំនួរណែនាំសំរាប់អ្នកសំរាប់សំរួល:

1. តើការរំពឹងទុករបស់សិក្ខាកាមមានអ្វីខ្លះ ? តើវគ្គបណ្តុះបណ្តាលអាចបំពេញបានតាមការរំពឹងទុកទាំងនោះបានទេ ? តើការរំពឹងទុកណាខ្លះដែលមិនអាចបំពេញបាន ?
2. តើអ្វីខ្លះជាការព្រួយបារម្ភណ៍ ឬភាពច្របូកច្របល់ ? តើអាចធ្វើអ្វីខ្លះដើម្បីជំនះកត្តាទាំងនេះ ?

កំណត់សំគាល់បន្ថែមសំរាប់អ្នកសំរាប់សំរួល:

រូបតំណាង "សេចក្តីសង្ឃឹមចម្រើន" គួរតែទុកនៅកន្លែងណាមួយដែលសិក្ខាកាមទាំងអស់អាចមើលឃើញគ្រប់ពេលវេលានៃវគ្គបណ្តុះបណ្តាល ។ ប្រការសំខាន់ គឺអ្នកសំរាប់សំរួលគួរព្យាយាមធ្វើការឆ្លើយតបជាបន្ទាន់ ចំពោះកង្វល់ណាមួយដែលក្រុមទាំងមូលអាចមាន និងត្រូវវិញ្ញាណកម្មនៃការដំណោះស្រាយជាក្រុមចំពោះកង្វល់នេះ ។ នេះជាប្រការសំខាន់ដែលអ្នកសំរាប់សំរួលត្រូវស្តាប់យ៉ាងយកចិត្តទុកដាក់អំពីប្រវត្តិរបស់សិក្ខាកាមម្នាក់ៗ ។ នៅក្នុងពេលធ្វើការបណ្តុះបណ្តាល អ្នកសំរាប់សំរួលអាចស្នើឱ្យសិក្ខាកាមខិតខំពិភាក្សាបន្ថែម អំពីប្រធានបទជាក់លាក់មួយចំនួន ។

ផ្នែកទី២: ការបង្ហាញនូវសីលធម៌សង្គមនេសាទ

ការធ្វើប្លង់ គឺជាមធ្យោបាយមួយ ដើម្បីជួយសិក្ខាកាមឱ្យពន្យល់អំពីស្ថានភាពភូមិរបស់ពួកគាត់ ។ ដើម្បីធ្វើឱ្យសកម្មភាពនេះគួរជាទីចាប់អារម្មណ៍ គេធ្វើប្លង់ក្នុងក្រុងលំហរ ដែលអាចផ្តល់ឱកាសដល់សិក្ខាកាមឱ្យមានគំនិតផ្តួចផ្តើម និងបញ្ហាព្យាបាលនេះ របស់ខ្លួនតាមវិធីផ្សេងៗ អំពីលក្ខខណ្ឌនៃធនធានដែលផល និងតំបន់នេសាទ ។

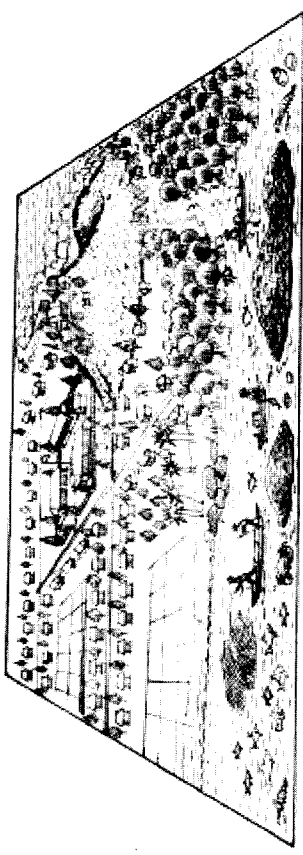
សំរាប់ការរៀបចំនេះ គេអាចប្រើមេត្រីមេទីកដោយលាយពណ៌ផ្សេងៗ និងសំភារៈ

សំរាប់គូរគំនូរ ។ សិក្ខាកាមត្រូវបានណែនាំឱ្យសង់ " ប្លង់គំរូ " អំពីសហគមន៍តំបន់ឆ្នេរ



សហគមន៍នេសាទ ឬសហគមន៍តំបន់ខ្ពង់រាប ទៅតាមការយល់ឃើញ និងការពិនិត្យឃើញ របស់ពួកគាត់ (អ្នកសំរបសំរួល អាចធ្វើការ សំរេចចិត្តអំពីប្រភេទប្លង់សហគមន៍ ដោយ អាស្រ័យតាមសិក្ខាកាមក្នុងសិក្ខាសាលា ក្នុង ករណីសិក្ខាកាមមកពីសហគមន៍ច្រើន ត្រូវ បែងចែកសិក្ខាកាមជាក្រុម តាមសហគមន៍ និងធ្វើប្លង់គំរូសហគមន៍របស់គាត់) ។ សិក្ខាកាមអាចប្រើប្រាស់វត្ថុផ្សេងដូចជា ដុំថ្ម

កំណត់ឈើ ស្លឹក ឬផ្លែឈើ ។ល។ ក្រោយពេលសិក្ខាកាមទាំងអស់រៀបចំរូបច្រើនច្រើនហើយ ពួកគាត់អាចព្យួលបង្ហាញអំពីលទ្ធផលនៃការងារ ដោយពិភាក្សាអំពីគោលបំណង និង សកម្មភាពដែលមានបង្ហាញនៅក្នុងប្លង់គំរូ និងពិពណ៌នាអំពីសកម្មភាពដែលក្រុមទាំងមូលបាន រៀបចំជាប្លង់សហគមន៍នេះឡើង ។



ឧទាហរណ៍: ប្លង់គំរូសហគមន៍នេសាទតំបន់ឆ្នេរ

សិក្ខាកាមក្នុងក្រុមទាំងអស់ពិភាក្សាគ្នាថា តើគួរមានអ្វីខ្លះដែលត្រូវដាក់បញ្ចូលនៅក្នុង ប្លង់សហគមន៍នេសាទតំបន់ឆ្នេររបស់ខ្លួន ។ ឧទាហរណ៍ : ពួកគាត់ចាប់ផ្តើមយកមេត្រី សូនធ្វើជា ត្រី ទូក កោះ និងផ្ទះ ។ ម្សៅលាយពណ៌ក្រហមសូនធ្វើជាផ្ទះ និងវត្ថុ ។ ផ្លូវមួយ ត្រូវបានតុលភ្ជាប់ទៅកាន់សាលារៀន និងវត្ត ។ ពួកគាត់ក៏បានសូនរូបតំណាងប្រែកោងកាង ល្បែងមុខផ្លូវ ផ្កាថ្ម និងឆ្នេរខ្សាច់តូចមួយផងដែរ ។ ហើយមានអ្នកនេសាទជាច្រើននៅពីមុខ ឆ្នេរខ្សាច់ដែលតំណាងឱ្យសកម្មភាពនានានៅក្នុងតំបន់នេះ ។ កោះខ្លះត្រូវបានប្រើប្រាស់ដោយ ក្រុមហ៊ុនឯកជន និងខ្លះទៀតប្រើជាមូលដ្ឋានយោធា ។ មានទូកធំៗមួយចំនួនកំពុងនេសាទ ក្បែរសហគមន៍នេះ ។

សំនួរណែនាំសំរាប់អ្នកសំរបសំរួល

1. តើវត្ថុនីមួយៗនៅក្នុងប្លង់គំរូតំណាងឱ្យអ្វីខ្លះ ?
2. តើមានការប្រើប្រាស់ធនធានបែបណាខ្លះ ដែលមានបង្ហាញនៅក្នុងប្លង់គំរូ ?
3. តើការប្រើប្រាស់ទាំងនេះបង្ហាញឱ្យឃើញទំនាស់វាងគ្នា ឬក៏ជាការបំពេញគ្នាទៅ វិញទៅមក ? ហេតុអ្វី ?
4. តើសកម្មភាពក្នុងជីវភាពរស់នៅប្រចាំថ្ងៃរបស់ប្រជាពលរដ្ឋតំណាងដោយអ្វី ?
5. តើសកម្មភាពក្នុងជីវភាពរស់នៅប្រចាំថ្ងៃមានកិច្ចប្រហាក់ប្រហែលគ្នាដែរឬទេ ? ហេតុអ្វី ? តើមានសកម្មភាពណាខ្លះ ដែលអាចទំនាស់គ្នា ឬ បំពេញគ្នា ?
6. តើអ្វីដែលតំណាងឱ្យប្រជាពលរដ្ឋនៅក្នុងប្លង់គំរូ ?
7. តើនៅក្នុងប្លង់គំរូមានរូបតំណាងឱ្យបុរស និងស្ត្រីដែរឬទេ ? ហេតុអ្វី ? ។ល។

កំណត់សំគាល់បន្ថែមសំរាប់អ្នកសំរាប់សំរួល

ទាំងធនធានលើគោក និងធនធានក្នុងទឹក ត្រូវបានគេបង្ហាញនៅក្នុងប្លង់តំរូវនៃសហគមន៍តំបន់នេសាទ ហើយអ្នកសំរាប់សំរួលអាចធ្វើការបកស្រាយលំអិតអំពីអន្តរអំពើរវាងធនធានទាំងនោះ ។ ប្រការនេះ អ្នកសំរាប់សំរួលត្រូវបង្ហាញពីការប្រើប្រាស់ផ្សេងៗនៃធនធាន និងសារៈសំខាន់របស់វា ។ គេគួរលើកទឹកចិត្តឱ្យមានការពិភាក្សាអំពីទំនាក់ទំនងរវាងមនុស្សជាមួយធនធានធម្មជាតិ ។ បន្ទាប់មកអ្នកសំរាប់សំរួលអាចអធិប្បាយលំអិតអំពីសកម្មភាពទាក់ទងនឹងជីវភាពរស់នៅប្រចាំថ្ងៃដែលមានបង្ហាញនៅក្នុងប្លង់តំរូវ ។ នៅចុងបញ្ចប់នៃកិច្ចពិភាក្សា អ្នកសំរាប់សំរួលត្រូវបញ្ជាក់ពីសារៈសំខាន់ នៃកត្តាមនុស្ស និងទំនាក់ទំនងរវាងមនុស្សក្នុងការគ្រប់គ្រងធនធានធម្មជាតិ ។ ឧទាហរណ៍ ការដែលដឹងត្រឹមតែលក្ខណៈរូបនៃធនធាននៅមិនទាន់គ្រប់គ្រាន់ទេ គេចាំបាច់ត្រូវយល់អំពីរបៀបដែលមនុស្សប្រើប្រាស់ និងអន្តរអំពើរវាងមនុស្សជាមួយធនធានធម្មជាតិ ពោលគឺទំនាក់ទំនងរវាងមនុស្ស និងធនធានធម្មជាតិក្នុងមូលដ្ឋានរបស់គាត់ (រួមទាំងតួនាទីផ្សេងៗគ្នារបស់បុរស និងស្ត្រីនៅក្នុងសហគមន៍) ។

ផ្នែកទី៧: ការប្រើប្រាស់ទូទៅនៃធនធានសហគមន៍

ផ្សេងពីការនេសាទ

ល្បែងអំពីការនេសាទត្រូវបានបង្កើតឡើងតំរូវទៅតាមសកម្មភាពនេសាទ និងដើម្បីផ្តល់ការបង្ហាញខ្លះៗ ដែលឆ្លើយតបនឹងមូលហេតុចាំបាច់ដែលធ្វើឱ្យការនេសាទមាននិរន្តរភាព ។ គេចាំបាច់ត្រូវមានពេលវេលាគ្រប់គ្រាន់សំរាប់ពិភាក្សាអំពី "វិធាននៃល្បែងនេះ" មុនពេលចាប់ផ្តើមលេង ។

ជាដំបូង អ្នកសំរាប់សំរួលត្រូវបែងចែកសិក្ខាកាមទាំងអស់ជាក្រុមតូចៗ ហើយក្រុមនីមួយៗគួរមានសមាជិកពី ៨-១០នាក់ ។ ក្រុមនីមួយៗត្រូវការសំភារៈដូចតទៅ :

⇒ គ្រាប់ធញ្ញជាតិ ៤០គ្រាប់ ដែលមានពណ៌ ស ខ្មៅ និងលឿង (ដែលតំណាងឱ្យ ត្រីមេ ត្រីដំឡូង និងកូនត្រី)

⇒ ធានដៃក ចុង ឬប្រអប់

⇒ គ្រាប់គ្រួស ឬស្នោ

⇒ ម៉ាស៊ីនតិចលេខ

⇒ ក្រដាសផ្ទាំងធំ និងហ្វឺតសំរាប់សរសេរលើក្រដាសនោះ ។

បន្ទាប់មក អ្នកសំរាប់សំរួលត្រូវណែនាំឱ្យក្រុមទាំងអស់ រាយគ្រាប់ធញ្ញជាតិលាយជាមួយគ្រាប់គ្រួស ឬស្នោ នៅក្នុងធានដៃក ចុង ឬប្រអប់ និងសំរាប់ឱ្យអ្នកនេសាទប្រៀមខ្លួនដើម្បី "ចេញទៅនេសាទ" ។ អ្នកសំរាប់សំរួល ត្រូវកំនត់ពេលមួយនាទីសំរាប់មួយវគ្គនៃការធ្វើនេសាទ (ជូនកាលរយៈពេលបែបនេះអាចកែប្រែ អាស្រ័យលើការនេសាទយឺតឬលឿន) ។ វគ្គនៃការនេសាទនីមួយៗ តំណាងឱ្យរយៈពេលមួយផ្នំ ។ អ្នកនេសាទត្រូវបានណែនាំឱ្យធ្វើនេសាទតិច ឬច្រើនតាមតំរូវការនៅក្នុងពេលកំណត់មួយ ដោយមិនអនុញ្ញាតឱ្យដៃកេត្តាទេ ។

នៅចុងវគ្គនេសាទនីមួយៗ អ្នកនេសាទម្នាក់ៗត្រូវរាប់ចំនួនត្រីដែលខ្លួននេសាទបាន នៅលើផ្ទាំងក្រដាសធំ និងគណនាចំនួនត្រីទាំងអស់នោះ ។ វិធានខាងក្រោមនេះ គឺជាការត្រួតពិនិត្យលើការនេសាទ :

⇒ នៅក្នុងផ្នំបន្ទាប់ កូនត្រីដែលនៅសល់នឹងធំទាត់ក្លាយទៅជាត្រីដំឡូង ។ ត្រូវរាប់ចំនួនកូនត្រីនៅសល់ដែលនឹងក្លាយទៅជាត្រីដំឡូងនៅឆ្នាំទីពីរ ។

⇒ ត្រីធំ (ត្រីមេ) ទាំងអស់ដែលនៅសល់ពីការធ្វើនេសាទ បានបន្តជួលបន្ថែម (ចំនួនត្រីកើនឡើងទ្វេ) ។ ត្រូវធ្វើការកាត់ប្រាច់នូវកូនត្រីនៅឆ្នាំទីពីរ ដែលស្មើនឹងចំនួនត្រីមេដែលនៅសល់កាលពីឆ្នាំកន្លងទៅ ។

3. តើអ្នកនេសាទម្នាក់ៗមានអារម្មណ៍បែបណាដែរ នៅពេលដែលផលនេសាទ

កាន់តែតិចទៅៗ ?

4. តើផលនេសាទរបស់ពួកគាត់ម្នាក់ៗដូចគ្នាដែរឬទេ ? ហេតុអ្វី ?

5. តើមានអ្នកនេសាទណាម្នាក់មានអារម្មណ៍ចង់ធ្វើអ្វីម្យ៉ាង ដើម្បីឆ្លើយតបនឹង ផលនេសាទ ឬបរិមាណត្រីដែលថយចុះដែរឬទេ ? បើមាន តើគាត់ចង់ធ្វើបែបណា ?

កំនត់សំគាល់បន្ថែមសំរាប់អ្នកសំរាប់សំរួល

ល្បែងអំពីការនេសាទផ្តល់ឱកាសដល់អ្នកសំរាប់សំរួលក្នុងការស្វែងយល់ថា តើហេតុអ្វី

ទើបគេចាត់ទុកការគ្រប់គ្រង

ផលផលនេសាទសំខាន់ ។

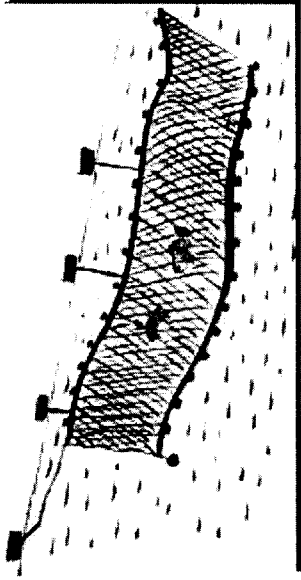
ការពិភាក្សាអានផ្តោតលើ

ចំណាប់អារម្មណ៍របស់

សិក្ខាកាម ឱ្យនុះបញ្ចាំងអំពី

ទំនាក់ទំនងវាងល្បែង ជា

មួយស្ថានភាពជាក់ស្តែងនៃការនេសាទនៅក្នុងសហគមន៍របស់ពួកគាត់ ។



សកម្មភាពបន្ទាប់ដែលគួរលើកយកមកអនុវត្ត គឺជាល្បែងនេសាទទីពីរ ។ លើកនេះ

សិក្ខាកាមត្រូវបានណែនាំឱ្យពិភាក្សាអំពីវិធានធ្វើនេសាទ មុនពេលចេញទៅនេសាទ ។ ក្រុម

ទាំងឡាយមានពេល ១៥នាទី ដើម្បីជ្រើសរើស ឬឯកភាពលើវិធាននៃការនេសាទ និងស្នើឱ្យ

គោរពតាមវិធានដូចដែលបានអនុវត្តនៅក្នុងល្បែងនេសាទលើកដំបូង ។

ឧទាហរណ៍ខ្លះៗនៅវិធានដែលសិក្ខាកាមអាចប្រើប្រាស់ក្នុងល្បែងបន្ទាប់រួមមាន :

⇒ ដាក់កំហិតចំពោះឧបករណ៍នេសាទ

⇒ ការកំនត់តំបន់ ឧទាហរណ៍ តំបន់មួយចំនួនត្រូវបានកំនត់ជា "តំបន់ហាមឃាត់ការធ្វើនេសាទ"

⇒ ត្រីដំបូងដែលនៅសល់ពីការធ្វើនេសាទ ក៏ធំជាត់ក្តាយទៅជាត្រីមេ ។ បន្ថែមចំនួន

ត្រីដំបូង ទៅក្នុងចំនួនត្រីមេដែលនៅសល់ពីការធ្វើនេសាទកាលពីឆ្នាំកន្លងទៅ ។

កត់ត្រាចំនួនត្រីមេសរុបនៅក្នុងឆ្នាំទីពីរ ។

ក្រោយពីធ្វើការគណនារួចហើយ ការនេសាទសំរាប់វគ្គបន្ទាប់ក៏ចាប់ផ្តើម ។ បន្ទាប់ពី

ការធ្វើនេសាទបានបីវគ្គរួចមក សមាជិកដែលជាតំណាងក្រុមនីមួយៗ នឹងចេញមកបង្ហាញពី

លទ្ធផលនៃការគណនារបស់ក្រុមខ្លួនដល់ក្រុមដទៃទៀត ។

ឧទាហរណ៍បង្ហាញពីលទ្ធផលនៃល្បែងអំពីការនេសាទ

ឆ្នាំ	ចំនួនត្រីមុនពេលធ្វើការនេសាទ		ផលនេសាទសរុប		ចំនួនត្រីនៅចុងឆ្នាំ	
	ក	ខ	ក	ខ	ក	ខ
1	40	40	15	30	(40-15) =25	(40-17) =23
2	(10+25) =35	23	25			
3						

កំណត់សំគាល់

ក. ត្រីមេ



ខ. ត្រីដំបូង



គ. ត្រីនក្តី



សំនួរណែនាំសំរាប់អ្នកសំរាប់សំរួល

1. តើសមាជិកក្រុមទាំងឡាយបានធ្វើការនេសាទបែបណា ? តើអ្នកនេសាទទាំងនោះ

ចាប់អារម្មណ៍ពីរបៀបធ្វើនេសាទរបស់អ្នកដទៃដែរឬទេ ?

2. តើចំនួនត្រីសរុបកើនឡើង ឬថយចុះ ? ហេតុអ្វី ?

⇒ កំណត់រដ្ឋវិន័យនេសាទ

⇒ តាមដានជាប្រចាំនូវភាពប្រែប្រួលនៃបរិមាណត្រីក្នុងធម្មជាតិ

⇒ ធ្វើផែនការនេសាទដែលមានរួមបញ្ចូលវិធានការណ៍ការពារ និងអភិរក្ស ។

បរិមាណត្រីដែលនៅសល់ពីការនេសាទក្នុងវគ្គទីមួយ និងវគ្គទីពីរនៃល្បែងនេសាទ មិនដូចគ្នាទេ ។ នៅពេលពិភាក្សាអំពីការលេងល្បែងក្នុងវគ្គទីពីរ អ្នកសំរួលសំរួលអាចផ្ដោតអារម្មណ៍ថា តើវិធាននេសាទ ត្រូវបានរៀបចំដោយរបៀបណា ហើយវាជះឥទ្ធិពលដល់បរិមាណត្រីបែបណា ។

ការប្រើប្រាស់ជាទូទៅនូវធនធានសម្រាប់សត្វសាប និងសត្វម្រូម

បច្ចេកស័ព្ទមួយចំនួនដែលមានប្រើប្រាស់ក្នុងការគ្រប់គ្រងតំបន់ឆ្នេរ៖ CZM - Coastal Zone Management (ការគ្រប់គ្រងតំបន់ឆ្នេរ) ICZM - Integrated Coastal Zone Management ICM - Integrated Coastal Management ICAM - Integrated Coastal Area Management (ពាក្យទាំងបីខាងលើអាចមានន័យជាភាសាខ្មែរថា៖ ការគ្រប់គ្រងតំបន់ឆ្នេរតាមបែបសមាហរណកម្ម ការគ្រប់គ្រងចំរុះបរិស្ថានតំបន់ឆ្នេរ ការគ្រប់គ្រងចំរុះតំបន់ឆ្នេរ) CRM - Coastal Resource Management (ការគ្រប់គ្រងធនធានតំបន់ឆ្នេរ) CBCRM- Community Based Coastal Resource Management (ការគ្រប់គ្រងធនធានតំបន់ឆ្នេរដោយសហគមន៍)

ស្ថានភាពនៃការនេសាទ ដោយសេរី មិនមែនមានន័យថា សហគមន៍ទាំងអស់ អាចនេសាទបានឆ្លើយតបនោះទេ ។ ជាទូទៅ អ្នកដែលមានឧបករណ៍នេសាទ ធំជាងគេអាចទៅនេសាទបានច្រើនជាង ។ លើសពីនេះ នៅមានវិធាននេសាទមិនប្រក្រតីជាច្រើន ក្នុងសហគមន៍នេសាទ ដែលប្រជាពលរដ្ឋរកឃើញ ពោលគឺ ប្រើតែលើ ទំនៀមទម្លាប់ និងជំនឿ ដែលជា គ្នាជះឥទ្ធិពលដល់ការនេសាទ ។
--


ធនធានដែលទាំងនៅដែនទឹកសាបនិងសមុទ្រ ច្រើនតែត្រូវបានចាត់ទុកជាធនធានដែលអាចប្រើប្រាស់បានដោយសេរី ។ ប៉ុន្តែផ្នែកខ្លះនៃដែននេសាទទឹកសាបក្នុងប្រទេសកម្ពុជាបានដាក់កំហិតដល់សមាជិកសហគមន៍ក្នុងការធ្វើនេសាទ ជាពិសេសតំបន់មួយចំនួននៅជុំវិញបឹងទន្លេសាប ។ មានតែតំបន់ឆ្នេរទេ ដែលភាគច្រើននៃដែននេសាទ ត្រូវបានចាត់ទុកជា "សមុទ្រត្រីរួម" ។ ក្នុងស្ថានភាពសមុទ្រត្រីរួម ពុំមានអ្នកណាម្នាក់ធ្វើជាម្ចាស់លើធនធាន ហើយគ្រប់គ្នាអាចប្រើប្រាស់ធនធានទាំងនោះបាន ។ ក្រោមរូបភាពបែបនេះ ប្រជាពលរដ្ឋទាំងឡាយអាចធ្វើការនេសាទ (មានមនុស្សជាច្រើននេសាទច្រើនហួសហេតុ) ហើយជាទូទៅពួកគាត់ធ្វើការនេសាទគ្មានឈប់ឈរ រហូតទាល់តែគ្មានសល់ធនធានសំរាប់ប្រើប្រាស់បន្ត ។

ការគ្រប់គ្រងជលផល៖ ឧទាហរណ៍មួយជកស្រង់ពីកំបត់ឆ្នេរ

ធនធានដែលផលទឹកសាប និងតំបន់ឆ្នេរមានលក្ខណៈទូទៅមួយចំនួន ។ ឧទាហរណ៍៖ ក្នុងតំបន់ឆ្នេរ មានបញ្ហាចម្បងៗ ៖ (ក) មានការលំបាកក្នុងការកំទេចតំបន់ប្រទល់ (ខ) មានបញ្ហាទំនាស់ជាច្រើន (គ) ការកំណត់ភាពជាម្ចាស់ មានការលំបាក ។ ដើម្បីឆ្លើយតបនឹងបញ្ហានេះ គឺត្រូវការការគ្រប់គ្រងជាប្រចាំ ។

ការចែករំលែកនេសាទ : វិធីនាសំរាប់គ្រប់គ្រងធនធានម្រូមជាតិ

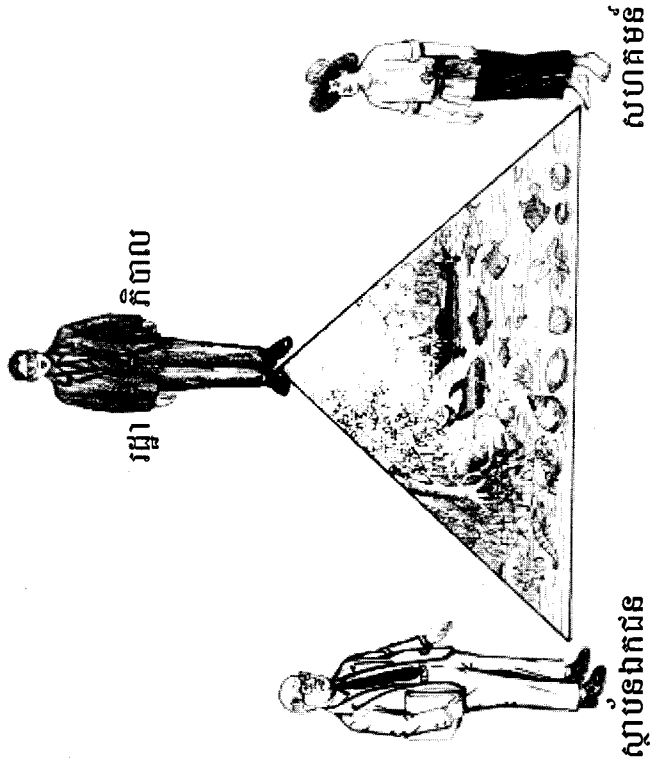
គំនូររដ្ឋាក្រោមខាងក្រោមបង្ហាញពីការគ្រប់គ្រងដោយសហគមន៍ ការគ្រប់គ្រងដោយរដ្ឋាភិបាល និងសហគ្រប់គ្រង ដែលអាចមានទំនាក់ទំនងរវាងគ្នា ។ ការពិភាក្សាអំពីការគ្រប់គ្រងដោយសហគមន៍ ដោយដាក់បញ្ចូលជាសហគ្រប់គ្រង មានលាវៈសំខាន់ណាស់ សំរាប់ស្ថានភាពក្នុងប្រទេសកម្ពុជា ដោយសារកំណែទម្រង់ក្នុងវិស័យជលផលនៅមានជាបន្តបន្ទាប់ និងអនុក្រឹត្យស្តីពីសហគមន៍នេសាទកំពុងទទួលបានការអនុម័ត ។



ប្រភព: Promeroy, R. (1999)


ក្នុងប្រទេសកម្ពុជា មានឧទាហរណ៍ជាច្រើន ទាក់ទងនឹងសហគមន៍ គ្រប់គ្រងធនធានជលផល ដូចជា សហគ្រប់គ្រងធនធាន ជលផល (ការចែករំលែក

អំណាចរវាងរដ្ឋាភិបាល និងសហគមន៍) និងការគ្រប់គ្រងដោយសហគមន៍ ។ ប្រសិនបើចង់ឱ្យ ការគ្រប់គ្រងប្រព្រឹត្តទៅបានល្អ រដ្ឋាភិបាល និងសហគមន៍ ត្រូវធ្វើការជាមួយគ្នា ដើម្បីស្វែងរក ដំណោះស្រាយរួម ក្នុងការគ្រប់គ្រងជលផល ។



ការចូលរួមក្នុងការគ្រប់គ្រងជលផល

ការគ្រប់គ្រងសហគមន៍នេសាទអាស្រ័យដោយការចូលរួមរបស់ប្រជាពលរដ្ឋ : នេះជាកត្តាដ៏សំខាន់នៅក្នុងការគ្រប់គ្រងធនធានធម្មជាតិ ។ ប៉ុន្តែការចូលរួមមិនមែនសុទ្ធតែប្រព្រឹត្តទៅដោយឯកឯង និងងាយស្រួលគ្រប់គ្រងនោះទេ ព្រោះថា ផលប្រយោជន៍ និងវត្ថុលើកទឹកចិត្តសំរាប់ការចូលរួម ចាំបាច់ត្រូវតែបង្ហាញឱ្យសហគមន៍បានឃើញច្បាស់ ។ នេះមានន័យថា ប្រជាពលរដ្ឋត្រូវការដឹងពីមូលហេតុ ដែលមានសារៈសំខាន់ក្នុងការចូលរួមរបស់ពួកគាត់ ហើយការចូលរួមនេះ មានទំនាក់ទំនងបែបណាជាមួយជីវភាពរស់នៅរបស់ពួកគាត់ ។



ចំណុចដូចខាងក្រោមនេះមានសារៈសំខាន់ណាស់នៅក្នុងការគ្រប់គ្រងជលផលសហគមន៍ :

1. ការធ្វើការជាមួយគ្នា - ការគ្រប់គ្រងដោយសហគមន៍ សំដៅចំពោះប្រជាពលរដ្ឋ ធ្វើការរួមគ្នា ដើម្បីគ្រប់គ្រងធនធានធម្មជាតិ ។

- 2. ការសំរួលសំរួល - កិច្ចសហការរវាងភាគីពាក់ព័ន្ធនានា ជាប្រការសំខាន់ណាស់ ក្នុងការគ្រប់គ្រងដោយសហគមន៍ ទោះបីជាគោលដៅចែង ផ្ដោតជាសំខាន់តែលើ សហគមន៍ក៏ដោយ ។ ឧទា. កិច្ចសហការរវាងសហគមន៍ជាមួយរដ្ឋាភិបាល ដើម្បី ពង្រីកការគាំទ្រសំរាប់កិច្ចការគ្រប់គ្រង ។
- 3. ការអប់រំ និងការចូលរួម - ការបង្កើនមនសិការ ការកសាងចំណេះដឹង និងការ អប់រំ គឺជាកត្តាសំខាន់ក្នុងការគ្រប់គ្រងដោយសហគមន៍ ។
- 4. សម្ពាធអន្តរជាតិ - គេបានដឹងថា ព្រឹត្តិការណ៍ និងការអភិវឌ្ឍន៍នៅក្រៅប្រទេស អាចជះឥទ្ធិពលដល់ការគ្រប់គ្រងធនធានធម្មជាតិ នៅពេលដែលការគ្រប់គ្រងដោយ សហគមន៍ផ្តល់អាទិភាពដល់សហគមន៍ដែលពាក់ព័ន្ធ ។

ផ្នែកទី ៤: ការបង្កើត និងការគ្រប់គ្រងសហគមន៍នេសាទ

ការគ្រប់គ្រងធនធាននេសាទ ត្រូវបានគេកំពុងអនុវត្តគ្រប់ទីកន្លែងនៅលើពិភពលោក រួមទាំងប្រទេសកម្ពុជាផងដែរ ។ សិក្ខាសាលា គឺជាឱកាសសំរាប់ឱ្យភាគីពាក់ព័ន្ធនានា (សមាជិកសហគមន៍ មន្ត្រីរដ្ឋាភិបាល បុគ្គលិកអង្គការក្រៅរដ្ឋាភិបាល) ផ្តល់ប្តូរបទពិសោធន៍ គ្នាទៅវិញទៅមកអំពីការគ្រប់គ្រងធនធាននេសាទ ។ គួរកត់សំគាល់ថា គំរោងស្តីពីការ គ្រប់គ្រងប្រៃសណីយ៍ ឬគំរោងស្តីពីការគ្រប់គ្រងធនធានធម្មជាតិ ក៏ផ្តោតការយកចិត្តទុកដាក់ អំពីការគ្រប់គ្រងផលផលផងដែរ ។

លើឱ្យសិក្សាភាគីពាក់ព័ន្ធដោយប្រើប្រាស់បទពិសោធន៍ គ្នាទៅវិញទៅមក ។

ករណីសិក្សា: ឧទ្យានជាតិរាម

ឧទ្យានជាតិរាមមានក្រលាផ្ទៃ២១.០០០ហិកតា ។ កាលពីដំបូង ប្រជាពលរដ្ឋកត់ សំគាល់ឃើញថា ធនធានជលផលកាន់តែហិនរហាចទៅៗ គឺភាគច្រើនដោយសារ សកម្មភាពនេសាទល្មើសច្បាប់ ។ ប្រជាពលរដ្ឋបានធ្វើការប្រឆាំងនឹងការប្រើប្រាស់ ឧបករណ៍ល្មើសច្បាប់ ដោយធ្វើចាតុកម្ម ដើម្បីបង្ហាញអំពីចំណាប់អារម្មណ៍របស់ខ្លួន ក្នុងការបញ្ឈប់ចំណាប់នេសាទល្មើសច្បាប់ ។ ដោយរួមសហការជាមួយរដ្ឋាភិបាល សហគមន៍នៅរាម ចាប់ផ្តើមពិភាក្សាអំពីវិធីដែលត្រូវធ្វើដើម្បីដោះស្រាយបញ្ហានេះ ។

ជាដំបូង សហគមន៍បានរៀបចំក្នុងភូមិចំនួនប្រាំបួន ហើយការរចនាឆ្នោតប្រើសិល គណៈកម្មការភូមិ និងបទបញ្ជារបស់សហគមន៍ក៏បានបង្កើតឡើង ។ បទបញ្ជាថ្នាក់ ភូមិនេះ បានទទួលការគាំទ្រពីក្រសួងបរិស្ថាន និងអាជ្ញាធរមូលដ្ឋាន ។ ប៉ុន្តែត្រួតពិនិត្យក៏ បានកសាងឡើងសំរាប់ឱ្យប្រជាជននេសាទ សហការណ៍ជាមួយអាជ្ញាធរមូលដ្ឋាន និងមន្ត្រី បច្ចេកទេសធ្វើការយោមល្បាត ។ ឧទាហរណ៍ មានប្រជាជននេសាទច្រើននាក់យាមល្បាត ពេញមួយថ្ងៃ (មកពីភូមិផ្សេងៗ ដោយប្តូរគ្នាល្បាតប្រចាំថ្ងៃ) ។ អ្នកនេសាទល្មើស ច្បាប់ ត្រូវបានយាត់ខ្លួន និងបញ្ជូនទៅស្ថាប័នសម្របនៅមូលដ្ឋាន ។

សហគមន៍បានបោះបង្គោលព្រំដែននេសាទរបស់ខ្លួន រួមទាំងដាក់ផ្លាកសញ្ញាសំរាប់ អប់រំ និងណែនាំប្រជាពលរដ្ឋឱ្យថែរក្សាធនធាន ។ សហគមន៍ មូលដ្ឋានបានកត់សំគាល់ ថា ធនធានបានកើនឡើងវិញ ៦០% ។ ឧទាហរណ៍ គ្រួសារទាំងឡាយបានកត់សំគាល់ថា ពួកគេធ្លាប់តែនេសាទរៀងរាល់ថ្ងៃ ២គ.ក/ថ្ងៃ បច្ចុប្បន្ន ពួកគេអាចនេសាទបាន រហូតដល់ ៥គ.ក/ថ្ងៃ ។ ទន្ទឹមនឹងការអនុវត្តច្បាប់បានគឺរឹង ប្រឆាំងនឹងការនេសាទ ខុសច្បាប់ ប្រជាពលរដ្ឋភាគច្រើន បានប្តូរទៅប្រើប្រាស់ឧបករណ៍នេសាទតាមបែប បុរាណវិញ ។

សំណួរណែនាំសំរាប់អ្នកសំរួលសំរួល:

1. តើអ្នកមានយោបល់យ៉ាងណាចំពោះ ករណីសិក្សាដែលបានបង្ហាញផ្ទៃ ?
2. ហេតុអ្វីការចូលរួមរបស់សហគមន៍ក្នុងការគ្រប់គ្រងផលជលមានសារៈសំខាន់ ?
3. ក្នុងតំបន់ដែលអ្នករស់នៅ តើអ្នកពិនិត្យឃើញមានការគ្រប់គ្រងបែបនេះដែរឬទេ ?
4. តើអ្នកយល់យ៉ាងណាអំពីការគ្រប់គ្រងបែបនេះ ?

កំណត់សំគាល់បន្ថែមសំរាប់អ្នកសំរួលសំរួល:

ការបង្ហាញអំពីករណីសិក្សា គឺជាគោលបំណងដើម្បីពិភាក្សាទៅវិញទៅហែនដាក់លាក់ ទាក់ទងនឹងការគ្រប់គ្រងសហគមន៍នេសាទ និងដកស្រង់យកគំនិតល្អ ទាក់ទងនឹង ការគ្រប់គ្រង និងការចូលរួម ។ ក្នុងករណីសមស្រប អ្នកសំរួលសំរួលអាចស្នើឱ្យសិក្សាការ មួយចំនួន ធ្វើបទបង្ហាញឱ្យបានក្លាយអំពីបទពិសោធន៍របស់ខ្លួន ស្តីពីការគ្រប់គ្រង សហគមន៍នេសាទ ។ ចូរកត់សំគាល់នូវដំណាក់កាលខុសគ្នាខ្លះៗក្នុងការគ្រប់គ្រងផលជល ។ នៅចុងបញ្ចប់នៃការពិភាក្សា អ្នកសំរួលសំរួលគួរតែធ្វើសេចក្តីសង្ខេបអំពីករណីសិក្សាទាំងនេះ និងផ្ទះបញ្ចាំងអំពីសារៈសំខាន់នៃការចូលរួមក្នុងការគ្រប់គ្រងនេសាទ ។

ចំណាត់ថាសចំនុះក្នុងការគ្រប់គ្រងសហគមន៍នេសាទ

មានវិធីជាច្រើនសំរាប់រៀបចំសហគមន៍នេសាទ ឬគ្រប់គ្រងនេសាទសហគមន៍ ប៉ុន្តែ ក៏មានចំនុចជាច្រើនដែរ ដែលចាំបាច់ត្រូវពិចារណា ។ ខាងក្រោមនេះ គឺជាចំនុចដែលអ្នក សំរួលសំរួលគួរពិចារណាក្នុងពេលចាត់ចែងបង្កើតសហគមន៍នេសាទ រឺក៏សហគមន៍គ្រប់គ្រង នេសាទដទៃទៀត ។ ត្រូវចងចាំថា នេះគ្រាន់តែជាគោលការណ៍ណែនាំតែប៉ុណ្ណោះ ។

- អ្នកសំរួលសំរួលចាំបាច់ត្រូវយល់ឱ្យបានច្បាស់ពីដែលខ្លួនត្រូវជាមួយសហគមន៍ ពោលគឺ កំណត់ឱ្យបានច្បាស់គឺគោលបំណង ។

- ក្នុងកិច្ចពិភាក្សាការបង្កើតសហគមន៍ នៅមុន រឺក្រោយគណៈកម្មការសហគមន៍ត្រូវបាន បង្កើតឡើង ចាំបាច់ត្រូវសុំការគាំទ្រពីអាជ្ញាធរខេត្ត និងបណ្តាមន្ទីរពាក់ព័ន្ធ ពោលគឺ ការិយាល័យជលផល ឬមន្ទីរសិទ្ធិស្មារតីក្នុងករណីតំបន់ដែលត្រូវរៀបចំស្ថិតនៅក្នុងបរិវេណ តំបន់ការពារធម្មជាតិ ។
- កំណត់មនុស្សសំខាន់ៗក្នុងភូមិ ហើយចំណាយពេលដើម្បីពិភាក្សាអំពីការគ្រប់គ្រងផលជល ក្នុងភូមិ ។ ជាមួយគ្នានេះដែរ រៀបចំទស្សនៈកិច្ចសិក្សាទៅចណ្តាលភូមិដទៃទៀតដែល បានរៀបចំសហគមន៍នេសាទមុន ។
- ធ្វើការជាមួយនិងមនុស្សសំខាន់ៗក្នុងភូមិ ដើម្បីបើកវគ្គបណ្តុះបណ្តាលទូទៅស្តីពីទស្សនៈ- ទាននៃសហគ្រប់គ្រងនេសាទធម្មជាតិដែលមានការចូលរួមពីសហគមន៍ ។
- ផ្តល់លទ្ធភាពឱ្យសហគមន៍ធ្វើការសំរេចចិត្ត ប្រសិនបើគោលការណ៍ចាប់អារម្មណ៍ពីការ គ្រប់គ្រងនេសាទធម្មជាតិ ។ បើសិនជាពួកគេចង់ធ្វើការគ្រប់គ្រង តើអ្វីខ្លះដែលត្រូវ គ្រប់គ្រង ? ធនធាននេសាទ រឺក៏អ្វីផ្សេងៗទៀតដូចជា៖ ការរកអុស ដុត ការផលិតធា្នង និងការប្រើប្រាស់ទឹកជាដើម ។
- រៀបចំជាក្រុមបណ្តាអ្នកសំគ្រប់គ្រងសហគមន៍ បង្កើតគណៈកម្មការគ្រប់គ្រងនេសាទ
- តាក់តែងលក្ខន្តិកៈនិងបទបញ្ញត្តិសំរាប់គ្រប់គ្រងនេសាទ
- ឱ្យសហគមន៍សំរេចកំណត់អំពីតំបន់ ដែលពួកគេចង់គ្រប់គ្រង
- ស្វែងរកការរករកកាតនិងទទួលស្គាល់ លក្ខន្តិកៈ បទបញ្ញត្តិ និងប្រទេសពីអាជ្ញាធរ មូលដ្ឋាន និងស្ថាប័នជំនាញ ។
- ផ្សព្វផ្សាយ លក្ខន្តិកៈនិងបទបញ្ញត្តិដែលបានទទួលស្គាល់ហើយ
- បោះបង្គោលកំណត់ព្រំប្រទល់តំបន់គ្រប់គ្រងដោយសហគមន៍
- អនុវត្ត ត្រូវការពេលវេលា និងការសំរួលសំរួលឱ្យបានល្អ ដើម្បីធ្វើការសំរេចចិត្តនូវ យុទ្ធសាស្ត្រនានាសំរាប់អនុវត្តបទបញ្ញត្តិ ដែលបានតាក់តែង)

កំនត់សំគាល់បន្ថែមសំរាប់អ្នកសំរួល:

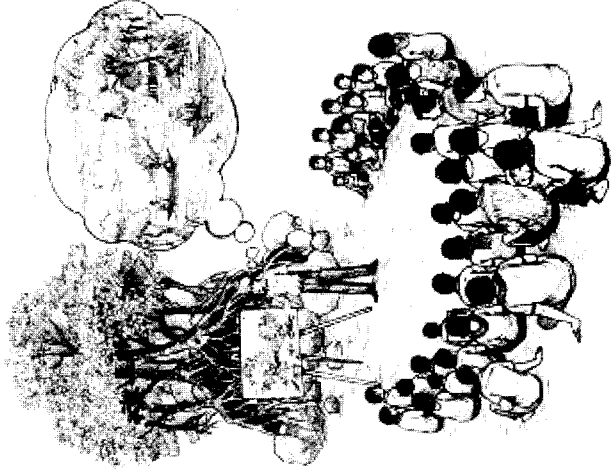
នៅក្នុងកិច្ចពិភាក្សា អ្នកសំរួលសំរួលអាចបញ្ជាក់ពីការចូលរួម ដែលមិនមែនជាការ ងាយស្រួល និងក្នុងករណីខ្លះ វាមិនងាយនឹងកើតមានបានឡើយ ។ វាជាការលំបាកណាស់ នៅពេលដែលអ្នកចង់ចូលរួមផ្តល់យោបល់ តែគេមិនប្រគល់តួនាទីនោះដល់អ្នក ។ ពេលដែល យើងគិតអំពីស្ថានភាពជាក់ស្តែង យើងចាំបាច់ត្រូវស្តាប់ពីស្ថានភាពមនុស្សម្នាក់ទៀត ដែល អាចឱ្យយើងសហការការងារបានស្ត ។ ដូចគ្នានេះដែរ ក្នុងជីវភាពជាក់ស្តែង មនុស្សគ្រប់រូប តែងមានយោបល់ ហេតុនេះប្រាកដចាំបាច់ គឺត្រូវស្តាប់យោបល់របស់សមាជិកទាំងនោះ ។

នៅក្នុងល្បែងនេះ ក៏ដូចជានៅក្នុងស្ថានភាពជាក់ស្តែងដែរ នៅពេលយើងធ្វើការជា មួយគ្នា យើងត្រូវកំនត់តួនាទីរបស់មនុស្សម្នាក់ៗឱ្យបានច្បាស់ ។ យើងត្រូវសួរថា តើនរណា ចូលរួមផ្តល់យោបល់ និងនរណាមិនចូលរួមផ្តល់យោបល់ ? ក្នុងការគ្រប់គ្រងធនធានធម្មជាតិ ដំណើរការការងារនៅក្នុងសហគមន៍ ក៏មានសារៈសំខាន់ដូចគ្នានឹងលទ្ធផលចុងក្រោយដែរ ។ ឧទាហរណ៍: សកម្មភាពត្រូវគ្រប់ចំណុចនានា មិនគ្រាន់តែដើម្បីបង្ហាញពី លទ្ធភាពក្នុងការគូរ រូបនោះប៉ុណ្ណោះទេ ថែមទាំងបានបង្ហាញពីលទ្ធភាពក្នុងការអនុវត្តន៍តាមការណែនាំ ។ វាជា ប្រការសំខាន់ក្នុងការវិភាគលំហាត់ល្បែងពេលនោះបន្ថែមទៀត ប៉ុន្តែវាមិនមែនបង្ហាញពីការ ចាំបាច់នោះទេ ។ យើងអាចចោទសួរខ្លួនឯងថា តើយើងធ្វើការនោះបែបណា ? តើយើងបានធ្វើអ្វីខ្លះ ទើបបានជាយើងអាចឈានដល់ដំណោះស្រាយបែបនេះ ? តើយើង ខកខានមិនបានធ្វើអ្វីខ្លះ ? ទាំងដំណើរការ ទាំងលទ្ធផលចុងក្រោយសុទ្ធតែមានសារៈសំខាន់ ទាំងអស់ ។

ការចូលរួមរបស់ប្រជាជនក្នុងការគ្រប់គ្រងសហគមន៍នេសាទ

មានសំណួរជាគន្លឹះមួយដែលយើងគួរតែសួរ នៅពេលដែលយើងអំពីការចូលរួមរបស់ សហគមន៍ តើអ្នកណាខ្លះចូលរួម ? ជាការចាំបាច់ អ្នកដែលចូលរួមក្នុងសកម្មភាពរបស់

យើងរួមមាន : ប្រជាពលរដ្ឋ មូលដ្ឋាន អ្នកនេសាទ កសិករ បុរស និងស្ត្រី ភ្នំ និងនិងចាស់ មន្ត្រីរដ្ឋាភិបាលនៅ មូលដ្ឋាន អ្នកវិទ្យាសាស្ត្រ និស្សិត និង សាស្ត្រាចារ្យ និងអ្នក បង្អស់បញ្ហា ។ល។




តើប្រជាពលរដ្ឋចូលរួមធ្វើអ្វី ?
ការធ្វើផែនការ និងអនុវត្ត ផែនការ កំនត់ផែនការគ្រប់គ្រង ធនធាន ផ្តល់ព័ត៌មានអំពីស្ថានភាព ជុំវិញ ចូលជាសមាជិកក្នុងក្រុម ស្រាវជ្រាវ រៀងផ្ទាត់និងស្វែង រកទិន្នន័យ ពិគ្រោះយោបល់ ប្រមូលព័ត៌មាន ចូលរួមប្រជុំ ធ្វើការសំរួលសំរួល ។ល។

តើយើងផ្លាស់ប្តូរ និងសហការអ្វីខ្លះជាមួយប្រជាពលរដ្ឋក្នុងសហគមន៍ និងជាមួយអ្នកដទៃទៀត (រដ្ឋាភិបាល ក្រុមស្រាវជ្រាវ ។ល។) ?

- ព័ត៌មាន បទពិសោធន៍
- គំនិត ការរៀនសូត្រ
- ចំណេះដឹង សំនួរ/ចំណើយ
- ទេពកោសល្យ ចំហល់
- រឿងហេតុ កង្វល់

លក្ខណៈសម្បត្តិជាមូលដ្ឋានរបស់អ្នកសំរាប់ស្រុក



អ្នកសំរាប់ស្រុកមានការគោរពចំពោះអ្នកដទៃ អ្នកសំរាប់ស្រុកចាំបាច់ត្រូវគោរពទស្សនៈ និង យោបល់របស់មនុស្សគ្រប់រូប ព្រមទាំងលើក ទឹកចិត្តឱ្យមានការបញ្ចេញយោបល់គ្រប់គ្នា ។ ការសំរាប់ស្រុក គឺការអនុញ្ញាតឱ្យប្រជាពលរដ្ឋ បង្កើនទេពកោសល្យ និងសមត្ថភាពដោយខ្លួន ឯង ។ គួរលើកទឹកចិត្តឱ្យមានការបញ្ចេញ ទស្សនៈប្លែកៗ ។

អ្នកសំរាប់ស្រុកប្រកាន់វិធានទន់ភ្លន់ចំពោះទំនៀមទំលាប់មូលដ្ឋាន

នេះមានន័យថា អ្នកសំរាប់ស្រុកមានការគោរពជាមូលដ្ឋានចំពោះទំនៀមទំលាប់ របស់ប្រជាពលរដ្ឋដែលខ្លួនធ្វើការជាមួយ ។ អ្នកសំរាប់ស្រុកអាចព្យាយាមស្វែងយល់អំពី ព្រឹត្តិការណ៍ និងស្ថានភាពទៅតាមទស្សនៈរបស់សហគមន៍ និងអាចសំរាប់ខ្លួនទៅតាមទិដ្ឋភាព ជាវិជ្ជមាននៃរបៀបរស់នៅ ទេពកោសល្យ បច្ចេកវិទ្យា ប្រពៃណី ជំនឿ និងទំនៀម ទំលាប់របស់គាត់ ។

អ្នកសំរាប់ស្រុកប្រកាន់សិទ្ធិស្មើគ្នារវាងបុរស និងស្ត្រី

អ្នកសំរាប់ស្រុកដែលមិនប្រកាន់ភេទត្រូវចាប់អារម្មណ៍លើការផ្តល់សិទ្ធិអំណាចដល់ស្ត្រី និងបុរស ពោលគឺ រាល់ការពិចារណាហេតុការណ៍នានា ត្រូវផ្អែកលើទស្សនៈរបស់ភេទទាំងពីរ ។ ឧទាហរណ៍ : អ្នកសំរាប់ស្រុកត្រូវធ្វើឱ្យសហគមន៍គាំទ្រទស្សនៈ ទទួលស្គាល់សារៈសំខាន់ និងតួនាទីរបស់ស្ត្រី ហើយស្ត្រីក៏មានតួនាទីសំខាន់ក្នុងការគ្រប់គ្រងធនធានរបស់សហគមន៍ ។

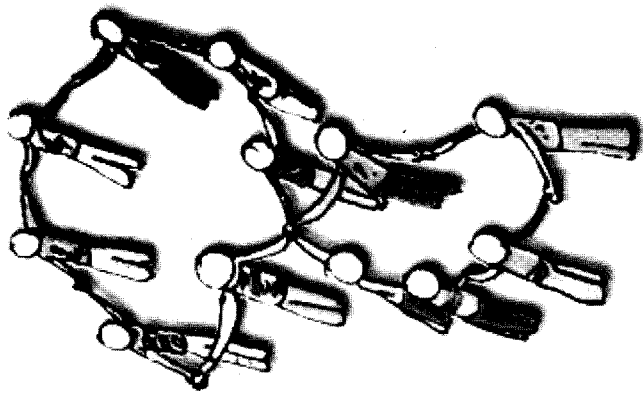
អ្នកសំរាប់ស្រុកយកចិត្តទុកដាក់ចំពោះបរិស្ថាន

អ្នកសំរាប់ស្រុកចាំបាច់ត្រូវបង្ហាញឱ្យឃើញពីការយកចិត្តទុកដាក់លើបញ្ហាបរិស្ថាន ។ មនុស្សនិងបរិស្ថានមានទំនាក់ទំនងគ្នាជិតស្និទ្ធ ហើយយើងមិនអាចសំរេចបាននូវការអភិវឌ្ឍន៍ ដោយនិរន្តរភាព ដោយពុំគិតពីកិច្ចការពារបរិស្ថានបានឡើយ ។


ផ្នែកនីមួយៗនៃការសំរាប់ស្រុកត្រូវតែមានធនធាន

លំហាត់ស្តីពីការទូលំទូលាយបញ្ហា :

លំហាត់ដោះស្រាយបញ្ហា គឺជាសកម្មភាពបង្ហាញថា ក្រុមទាំងឡាយរួមគ្នាដោះស្រាយ បញ្ហារបស់ខ្លួន ប្រសើរជាងឱ្យអ្នកមកពីក្រៅ "ផ្តល់ដំណោះស្រាយ" ។ ជាបំណងគោលដៅ គឺសិក្សាមួយរយៈពេលនាពេលក្រោយ គឺឱ្យក្រុមទៅក្រៅថ្នាក់រៀន ។ បន្ទាប់មក អ្នកសំរាប់ស្រុកត្រូវឱ្យអ្នកដែល នៅសំរាប់ក្នុងភ្នាក់ ឈរកាន់ដៃគ្នាជាង្គង់ ហើយ ដោយមិនឱ្យរំលងដៃពីគ្នា ពួកគេត្រូវឆ្លាស់គ្នា របៀបផ្ទុចដាំខ្សែចំណងដែលដំណាក់ ។ រួចរាល់ ហើយ អ្នកសំរាប់ស្រុកត្រូវឱ្យអ្នកដែលចេញទៅ ក្រៅនោះចូលមកវិញដើម្បីស្រាយចំណងនេះ ។ មានលក្ខខណ្ឌខ្លះចំពោះការស្រាយនេះ គឺថា ហាមបិទពាល់ចំណង (អ្នកដែលយប់) និងមិន ត្រូវឱ្យពួកគេលែងដៃពីគ្នាទេ តែអាចនិយាយ ឆ្លើយឆ្លងជាមួយពួកគេបាន ។ មានពេលតែពេល រឺ ៤ នាទីប៉ុណ្ណោះសំរាប់ការស្រាយចំណងនេះ ហើយប្រសិនបើពួកគេមិនអាចស្រាយបាន



អ្នកសំរួលសំរួលស្នើឱ្យអ្នកដែលនៅជាចំណងនេះ ព្រមព្រៀងដោយខ្លួនឯងម្តង ដោយហោមលែងដៃ គ្នាពេលកំពុងស្រាយ ។



សំនួរណែនាំសំរាប់អ្នកសំរួលសំរួល:

- 1. ហេតុអ្វីអ្នកដោះស្រាយបញ្ហា មិនអាចបំបែកសមាជិកក្រុមចេញពីគ្នាបាន ?
- 2. ហេតុអ្វីបានជាសមាជិកក្រុមអាចបំបែកចេញពីគ្នាដោយខ្លួនឯងយ៉ាងងាយស្រួល ?
- 3. តើល្បែងនេះ ឆ្លុះបញ្ចាំងស្ថានភាពជាក់ស្តែងយ៉ាងដូចម្តេច ?

កំនត់សំគាល់បន្ថែមសំរាប់អ្នកសំរួលសំរួល

អ្នកសំរួលសំរួល អាចលើកទឹកចិត្តឱ្យមានការពិភាក្សាអំពីទំនាក់ទំនងរវាងល្បែងនេះ ជាមួយស្ថានភាពនៃការសំរេចដាក់ស្តែង ។ ល្បែងនេះអាចបង្ហាញឱ្យឃើញថា សហគមន៍ ស្គាល់បញ្ហារបស់ខ្លួនបានច្បាស់ជាងអ្នកមកពីក្រៅ ជាពិសេស អាចបញ្ជាក់នីតិប្រជាពលរដ្ឋ ឱ្យមានការគិតគូរពីស្ថានភាពរបស់ខ្លួនផ្ទាល់ ។ ប៉ុន្តែអ្នកមកពីក្រៅក៏នៅតែមាននាទីផងដែរ នៅក្នុងស្ថានភាពជាក់ស្តែង ។ នៅពេលដែលសហគមន៍ចង់ដឹងពីវិធីដោះស្រាយបញ្ហារបស់ខ្លួន

អ្នកមកពីក្រៅអាចមានចំណែកជា "អ្នកជំរុញ" ឬក៏អ្នកដែលបណ្តុះគំនិតឱ្យប្រជាពលរដ្ឋធ្វើការ រួមគ្នា ។ អ្នកដោះស្រាយបញ្ហាដែលជាអ្នកមកពីក្រៅ ក៏អាចជួយសហគមន៍ឱ្យយល់បន្ថែម ទៀតអំពីប្រភេទនៃបញ្ហា ។ បញ្ហាចាប់ផ្តើមមាន នៅពេលដែលអ្នកមកពីក្រៅមិនបានពិគ្រោះ យោបល់ជាមួយសហគមន៍ ក្នុងពេលព្យាយាមដោះស្រាយបញ្ហាសហគមន៍ ។

ខ្លឹមសារ : ការពិចារណាអំពីការគ្រប់គ្រងសហគមន៍នេសាទ

គុណប្រទេសកម្ពុជា

មុននឹងវិយាយបន្ថែមទៀត អំពីការធ្វើផែនការសំរាប់ការចូលរួមគ្រប់គ្រងធនធាន យើងស្នើឱ្យមានការពិភាក្សាអំពីការគ្រប់គ្រងសហគមន៍នេសាទក្នុងបរិបទប្រទេសកម្ពុជា ។ អង្គការ និងស្ថាប័នរដ្ឋាភិបាលអាចសួរខ្លួនឯងតាមសំណួរណែនាំមួយចំនួនដូចខាងក្រោម :

- 1. តើអ្វីខ្លះជាចំណុចសំខាន់សំរាប់ពិចារណានៅពេលចាប់ផ្តើមរៀបចំសហគមន៍នេសាទ ?
 - តើយើងគួរពិចារណារឿងអ្វីខ្លះ ?
 - តើយើងគួរធ្វើទំនាក់ទំនងជាមួយស្ថាប័នណាខ្លះ ?
 - តើយើងគួរដឹងអ្វីជាមួយអ្នកណាខ្លះនៅក្នុងសហគមន៍ ?
 - តើយើងអាចធ្វើបែបណា ដើម្បីលើកទឹកចិត្តឱ្យប្រជាពលរដ្ឋរៀបចំ យើងជាអ្នកសំរួលសំរួល ?
- 2. តើយើងចាំបាច់ត្រូវពិចារណាលើកត្តាអ្វីខ្លះ (នៅក្រៅសហគមន៍) ដែលនឹងជះឥទ្ធិពល ដល់ការងាររបស់យើង ?
 - តើមានភាពនយោបាយជាតិ ឬអន្តរជាតិ ឬអន្តរជាតិ ឬច្បាប់អ្វីខ្លះដែលជះឥទ្ធិពលដល់ សហគមន៍ ? តើវាមានឥទ្ធិពលបែបណា ?

- តើប្រព័ន្ធធារាសាស្ត្រ ឬពាណិជ្ជកម្មធនធានប្រព្រឹត្តទៅបែបណា ? អ្នកណាជាអ្នកត្រួតត្រា ?
- តើមានអ្នកណាផ្សេងទៀតក្រៅពីសហគមន៍ដែលប្រើប្រាស់ធនធានជលផល ?
- 3. តើយើងមានបទពិសោធន៍ និងចំណេះដឹងអ្វីខ្លះសំរាប់ជួយរៀបចំសហគមន៍នេសាទ ?
- 4. តើយើងត្រូវការបទពិសោធន៍ និងចំណេះដឹងអ្វីខ្លះជាបន្ថែមសំរាប់រៀបចំសហគមន៍ ?

ឧទាហរណ៍៖ ការពិចារណាអំពីការគ្រប់គ្រងសហគមន៍នេសាទក្នុងខេត្តកោះកុង ប្រទេសកម្ពុជា

<p>ចំនុចគួរពិចារណាអំពីការគ្រប់គ្រងសហគមន៍នេសាទ</p>	<p>ការប្រតិបត្តិដែលទាក់ទងជាមួយការគ្រប់គ្រងសហគមន៍នេសាទមាន៖</p> <ol style="list-style-type: none"> 1. ការជ្រើសរើសទីតាំង 2. ការសង្កេតអំពីស្ថានភាពមូលដ្ឋាន (របៀបធ្វើការងារ និងរបៀបរស់នៅ) 3. ការប្រជុំនៅមូលដ្ឋានដើម្បីពិភាក្សារៀបចំនេសាទម្តងសហគមន៍នេសាទ 4. ការបង្កើតបទបញ្ជាជាមួយសហគមន៍សំរាប់សហគមន៍នេសាទ 5. ការធ្វើផែនការគ្រប់គ្រងជាមួយសហគមន៍ 6. ការអនុវត្តផែនការ និងការវាយតម្លៃ <ul style="list-style-type: none"> - ប្រការសំខាន់ គឺត្រូវដោះស្រាយទំនាស់នៃការនេសាទ ពោលគឺ រវាងអ្នកនេសាទទ្រង់ទ្រាយធំ និងអ្នកនេសាទតូចតាច ។ - តើអ្នកអាចធានានិរន្តរភាពជីវភាពរស់នៅសំរាប់សហគមន៍ដោយរបៀបណា ? - គរតើមានការចរចាពីសំណាក់អាជ្ញាធរមជ្ឈមណ្ឌល ដូចជាមិនរ
--	--

	<p>បរិស្ថាន ករិយាល័យជលផល មន្ទីរអភិវឌ្ឍន៍ធនធាន និងកិច្ចការនារីដៃលើឬទេ ? ហើយអង្គការក្រៅរដ្ឋាភិបាល គួរតែឱ្យចូលរួមផងដែរឬ ?</p> <ul style="list-style-type: none"> - តួនាទីរបស់គំរោងស្តីពីការចូលរួមគ្រប់គ្រងធនធានប្រៃកោងកាងគឺដើម្បីជួយទ្រង់សហគមន៍ ។ គំរោងនេះចូលរួម និងជួយដោះស្រាយប្រជាពលរដ្ឋមូលដ្ឋាននៅពេលពួកគាត់មានបញ្ហាដោយជួយស្វែងរកដីសមស្របបំផុតសំរាប់ពួកគាត់ ។
<p>កត្តាពីខាងក្រៅដែលជះឥទ្ធិពលដល់សហគមន៍</p>	<ul style="list-style-type: none"> - ទូកនេសាទរបរទេសធ្វើនេសាទនៅក្បែរសហគមន៍ (ជាពិសេស ទូកនេសាទចៃ) ដោយមានកំលាំងប្រដាប់អាវុធការពារ ។ - ច្បាប់ជាតិចំពោះឥទ្ធិពលដល់ជីវភាពរបស់សហគមន៍ ពោលគឺគោលនយោបាយហាមឃាត់ការងារលើកម្សុង ។ - ការនេសាទខុសច្បាប់នៅជិតប្រទល់ប្រទេសកម្ពុជា-ថៃ ។
<p>បទពិសោធន៍ ចំណេះដឹងនិងកិរិយាបទដែលមានបច្ចុប្បន្ន</p>	<ul style="list-style-type: none"> - បទពិសោធន៍ និងចំណេះដឹងដើម្បីជួយសំរាប់សង្គម និងបង្កើតសហគមន៍នេសាទ ។ - បទពិសោធន៍ផ្នែកបច្ចេកទេសនេសាទ ។ - បទពិសោធន៍ខាងផ្នែកបរិស្ថាន - កិរិយាបទផ្តល់ប្តូរតាមសភាពការណ៍ ។

សំរាប់សំរួលពីការគ្រប់គ្រងជលផល តើយើងត្រូវចាប់ផ្តើមដោះស្រាយបញ្ហានេះឥឡូវឬយ៉ាងណា ? តើយើងមានសមត្ថភាពដូចសហគមន៍ដោះស្រាយបញ្ហានេះដែរឬទេ ? ឬមួយយើងគិតអំពីបញ្ហាផ្សេងសំរាប់ដោះស្រាយ ? នេះមិនមែនមានន័យថា យើងមិនចង់ដោះស្រាយបញ្ហាខាងលើនេះទេ ប៉ុន្តែយើងត្រូវមានភាពស្មោះត្រង់ និងប្រាកដនិយមអំពីអ្វីដែលយើងអាចធ្វើបាន ។

អ្នកសំរាប់សំរួលអាចកំណត់បញ្ហា ដោយផ្អែកលើចំណុចខាងក្រោម :

- ⇒ តើអ្វីខ្លះមានសារៈសំខាន់ចំពោះសហគមន៍ ?
- ⇒ តើយើងអាចរកផ្លូវដោះស្រាយបញ្ហានោះនៅពេលបច្ចុប្បន្នបានដែរឬទេ ?
- ⇒ ពិនិត្យមើលដំនើរការ ។ តើយើងកត់សំគាល់បញ្ហាដោយរបៀបណា ?

ឧទាហរណ៍: ការកត់សំគាល់ និងវិភាគបញ្ហានៅខ្សាច់កំរាម ប្រទេសកម្ពុជា

<p>បញ្ហា</p> <ol style="list-style-type: none"> 1. ការប្រើប្រាស់ឧបករណ៍នេសាទស្ទើរស្រាប់ ពោលគឺ អូនអូស និងលិបយន្តនៅតំបន់ទឹកកក ។ 2. ការកាប់ប្រែកោងកាងធ្វើកសិដ្ឋានចិញ្ចឹមបង្ការ និងក្តាម ផលិតផ្សែង និងលើធ្វើបង្គោល ។ 3. រាំងព្រួល រួមផ្សំនិងសំណាញ់ រាំងស្ងួចរន្ធនឹកហូរនៅតាមស្ទឹងនានា ។ 4. ការនេសាទដោយទូកនេសាទមកពីបរទេស គាំទ្រដោយមនុស្សមួយចំនួនដែលមានអំណាច ។ 	<p>ទំនាក់ទំនង</p> <ol style="list-style-type: none"> 1. ការប្រើប្រាស់ឧបករណ៍នេសាទខុសច្បាប់ជះឥទ្ធិពលអាក្រក់ដល់អ្នកនេសាទតូចតាច ពោលគឺធ្វើឱ្យបាត់បង់ត្រី និងបង្កូរចាត់បង់ត្រី និងបង្កទំនាស់ ។ 2. ការប្រែកោងកាងដាក់របស់ផ្ទាល់ផ្ទាល់ធនធានធម្មជាតិ បំពុលបរិស្ថាន ធ្វើឱ្យបាត់បង់កំរិត ទឹកស្អាត ស្លាប ធ្វើឱ្យហូរច្រោះ និងបង្កផលវិបាកដល់ប្រជាពលរដ្ឋដែលនេសាទត្រីក្នុងព្រៃកោងកាង ។
--	---

<ol style="list-style-type: none"> 3. ការរាំងព្រួលនាំឱ្យស្ទឹងកាន់តែរាក់ ជាហេតុនាំឱ្យមានទឹកកកនៅរដូវភ្លៀង និងបង្កផលវិបាកដល់ការបន្តពូជរបស់ត្រី ។ ស្ទើរដែលត្រូវត្រូវនៅរដូវប្រាំងត្រូវជាប់នឹងព្រួលនេះ មានន័យថាទឹកមិនអាចហូរបាន ជាហេតុនាំឱ្យជីវៈស្រព្រះត្រូវតិចលង់ ។ ប្រជាពលរដ្ឋដែលចិញ្ចឹមត្រីប្រើប្រាស់បង្កូរចាត់បង់កន្លែងរបស់ខ្លួន ។ 4. ការនេសាទដោយទូកបរទេសបង្កទំនាស់ជាមួយអ្នកនេសាទក្នុងស្រុក ពេលគឺទំនាស់ក្នុងការប្រើប្រាស់ដែននេសាទ ។ 	<p>ចំណុចចំបងត្រូវពិចារណា</p> <ol style="list-style-type: none"> 1. ការអនុវត្តច្បាប់មានសភាពច្របូកច្របល់ ។ 2. ប្រជាពលរដ្ឋដែលមានឡដុតដូងបានធ្វើតាំងពីយូរណាស់មកហើយ ហើយប្រសិនបើអ្នកចង់បញ្ឈប់សកម្មភាពនេះ អ្នកត្រូវរកដំរើសផ្សេងសំរាប់ច្នាក់កាត់ ។ 4. អ្នកមានអំណាចមួយចំនួនការពារសកម្មភាពលើសច្បាប់ ។
--	---

កំនត់សំគាល់បន្ថែមសំរាប់អ្នកសំរាប់ស្រុក

ការយកចិត្តទុកដាក់ចំពោះបញ្ហាទាំងនេះ គួរតែចាត់ចែងក្រោមរូបភាពជាក់លាក់ និងច្បាស់លាស់ ។ ឧទាហរណ៍ : ប្រសិនបើការនេសាទដោយអូនអូសគឺជាបញ្ហា មានតែប្រជាពលរដ្ឋដែលធ្វើនេសាទនៅតំបន់នេសាទដែលយល់ច្បាស់ពីបញ្ហានេះ ប៉ុន្តែប្រជាពលរដ្ឋនៅតំបន់ផ្សេងទៀតនៃប្រទេសកម្ពុជាអាចមិនយល់ថាប្រការនេះជាបញ្ហា ។ ត្រូវរៀបចំបង្ហាញបញ្ហានេះឡើងវិញ ដើម្បីបញ្ជាក់ពីទីកន្លែងដែលមានបញ្ហានេះ តើអ្នកណាខ្លះរងគ្រោះ ឬអ្វីខ្លះជាផលវិបាកពីបញ្ហានេះ ។ អ្នកសំរាប់សំរួលអាចបញ្ជាក់ថា "ការពិចារណាចំបង" មិនមែនជាដំណោះស្រាយចំពោះបញ្ហានេះទេ ប៉ុន្តែវាជាជំនិតដែលអាចនាំទៅរកដំណោះស្រាយ ។ ឧទាហរណ៍ : ប្រសិនបើការនេសាទដោយឧបករណ៍ផ្សេងៗគ្នា គឺជាបញ្ហា ក្នុងករណីនេះការពិចារណាត្រូវរួមបញ្ចូលប្រការដែលថា មានពិតមានតិចតួចប៉ុណ្ណោះ ស្ថិតិផលប៉ះពាល់

ចំពោះធនធានដែលបណ្តាលពីការនេសាទដោយផ្ទុះផងដែរ ។ ការពិចារណា ដូចតំរង់ទិស អ្នកសំរាប់សំរួល និងសហគមន៍កំណត់សកម្មភាពយោងទៅកដៃណោះស្រាយ ។

ការវិភាគអំពីភាគីពាក់ព័ន្ធ

ភាគីពាក់ព័ន្ធមួយ គឺជាបុគ្គល ម្នាក់ ឬជាក្រុមមនុស្សមួយក្រុម ដែល អាចមានទំនាក់ទំនងនឹងសកម្មភាព ឬ បញ្ហាជាក់លាក់ណាមួយ ។ ឧទាហរណ៍៖ ការនេសាទ គឺជាសកម្មភាពមួយដែល ចាំបាច់សំរាប់អ្នកនេសាទ ពីព្រោះវា ទាក់ទងនឹងការចិញ្ចឹមជីវិតរបស់ពួក គាត់ ។ ជាមួយគ្នានេះ ឈ្នួលកណ្តាលកំ ពាក់ព័ន្ធជាមួយការនេសាទដែរ ពីព្រោះ ពួកគេត្រូវការទិញនិលនេសាទ ។ រីឯរដ្ឋាភិបាល និងអង្គការក្រៅរដ្ឋាភិបាលកំពាក់ព័ន្ធ និង ចាប់អារម្មណ៍ក្នុងការនេសាទដែរ ពីព្រោះ ពួកគេចង់ឱ្យបណ្តាអ្នកនេសាទមានមុខរបរចិញ្ចឹម ជីវិត ហើយពួកគេក៏បរិភោគត្រីដែរ ។

<p>ការវិភាគភាគីពាក់ព័ន្ធលើបណ្តាមួយ អាស្រ័យ</p> <p>នឹង៖</p> <ul style="list-style-type: none"> <input type="checkbox"/> អាយុ និងភេទ <input type="checkbox"/> សាសនា <input type="checkbox"/> គណៈបក្សនយោបាយ <input type="checkbox"/> មុខរបរ <input type="checkbox"/> បទពិសោធន៍ <input type="checkbox"/> កិត្តិយស <input type="checkbox"/> គ្រួសារ និងញាតិសណ្តាន <input type="checkbox"/> ទីតាំងភូមិសាស្ត្រ ។ល។

ដើម្បីធ្វើការវិភាគអំពីភាគីពាក់ព័ន្ធ ត្រូវកត់ត្រារាល់ភាគីពាក់ព័ន្ធទាំងអស់ ហើយ បន្ទាប់មក បញ្ជាក់ពីទំនាក់ទំនងភាគីទាំងនោះទៅនឹងបញ្ហាដែលលើកយកមកពិភាក្សា ។ បន្ទាប់មកទៀត កំណត់ថា តើភាគីណាមិនបង្កើតឱ្យមានបញ្ហា ភាគីណាមិនទាក់ទង ។

ដើម្បីធ្វើការវិភាគអំពីភាគីពាក់ព័ន្ធ ត្រូវកត់ត្រារាល់ភាគីពាក់ព័ន្ធទាំងអស់ ហើយ បន្ទាប់មក បញ្ជាក់ពីទំនាក់ទំនងភាគីទាំងនោះទៅនឹងបញ្ហាដែលលើកយកមកពិភាក្សា ។ បន្ទាប់មកទៀត កំណត់ថា តើភាគីណាមិនបង្កើតឱ្យមានបញ្ហា ភាគីណាមិនទាក់ទង ។

ឧទាហរណ៍៖ ការវិភាគភាគីពាក់ព័ន្ធនៅខេត្តកោះកុង

បញ្ហា៖ ការប្រើប្រាស់ឧបករណ៍នេសាទខុសច្បាប់ដូចជាឈើយន្ត និងអ្នកនេសាទនៅជ្រោយប្រស់				
ភាគីពាក់ព័ន្ធ	ទំនាក់ទំនង និងការអធិប្បាយ	ដំណោះស្រាយ		
		គ្មាន បញ្ហា	មាន បញ្ហា	គ្មាន ទាក់ទង
- អ្នកនេសាទខុសច្បាប់	- គ្មានមុខរបរផ្សេង ប៉ុន្តែគេអាចប្តូរខ្សែបណ្តាញ ប្រើប្រាស់បាន			
- អ្នកនេសាទប្រើ ឧបករណ៍ផ្សេងៗ	- អ្នកខ្លះត្រូវបានរៀបចំ និងបង្កើតជាក្រុម និងមាន ការយល់ដឹងអំពីការខូចខាតធនធាន និងបរិស្ថាន	*		
- ឈ្នួលកណ្តាល	- ទទួលបានប្រយោជន៍ពីការទិញ និងលក់ត្រី ដែលបានពី ការនេសាទដោយឈើយន្ត និងអ្នកនេសាទ			
- អាជ្ញាធរមូលដ្ឋាន	- ពុំមានធនធានគ្រប់គ្រាន់សំរាប់ពង្រឹងការអនុវត្តន៍ ច្បាប់ ។		*	

ការកំណត់ទោលដោយ ទោលចំនង យន្តសាស្ត្រ និងសកម្មភាព

តើមានគោលការណ៍ណែនាំណាខ្លះ៖

សំរាប់កំណត់គោលដៅ

និងគោលបំណង ?

- គោលបំណងត្រូវតែអាចសំរេចបាន ។
- គោលបំណងត្រូវតែបំរើផលប្រយោជន៍ ប្រជាពលរដ្ឋភាគច្រើននៅក្នុងតំបន់ ។

គោលដៅ
កំណត់ទំនាក់ទំនងទៅអំពីអ្វីដែលត្រូវធ្វើ
សំរាប់បង្កើនលទ្ធផលចាក់ចោលមួយ ។
គោលបំណង
គឺជាបំណងជាក់លាក់ ដែលចាំបាច់ត្រូវបំពេញ ដើម្បី សំរេចគោលដៅ ។

- គោលបំណងអាចប្រែប្រួលតាមកាលៈទេសៈ ។
- គោលបំណងគួរតែមានការពាក់ព័ន្ធនឹងសហគមន៍ ។
- ☞ **យុទ្ធសាស្ត្រគឺជាមធ្យោបាយសំរាប់ធ្វើសកម្មភាព ដើម្បីសំរេចគោលបំណង**
 យុទ្ធសាស្ត្របង្ហាញពីវិធី ដើម្បីសំរេចគោលបំណង ។ ក្នុងពេលកំណត់យុទ្ធសាស្ត្រ គេត្រូវពិចារណាថា :
 - ⇒ តើអាចសំរេចគោលបំណង ដោយរបៀបណានៅក្នុងកំឡុងពេលជាក់លាក់មួយ ?
 - ⇒ តើបច្ចុប្បន្នអង្គការដែលនឹងអនុវត្តផែនការគ្រប់គ្រងធនធាន មានសមត្ថភាពកំរិតណា ?

សំណួរណែនាំសំរាប់កំណត់សកម្មភាពរួមមាន :

- ⇒ តើយុទ្ធសាស្ត្រនឹងត្រូវអនុវត្តបានតាមរយៈសកម្មភាពផ្សេងៗឬ ?
- ⇒ តើយើងមានវឌ្ឍនភាព ចំណេះដឹង និងធនធានគ្រប់គ្រាន់សំរាប់អនុវត្តសកម្មភាពទាំងនោះដែរឬទេ ?
- ⇒ តើយើងបានដាក់បញ្ចូលនូវវិសាលភាពផ្សេងៗ និងសេចក្តីត្រូវការរបស់ស្ត្រី និងបុរសទៅក្នុងសកម្មភាព ទាំងនោះដែរឬទេ ?
- ⇒ តើសហគមន៍ឯកភាពចំពោះសកម្មភាពទាំងនោះដែរឬទេ ?
- ⇒ តើសកម្មភាពទាំងនោះ អាចបំពេញបាននៅក្នុងកំឡុងពេលដែលបានកំណត់ដែរឬទេ ?
- ⇒ តើសកម្មភាពទាំងនោះ ទាក់ទងនឹងស្ថានភាពបច្ចុប្បន្ននៅក្នុងសហគមន៍ដែរឬទេ ?
- ⇒ តើការអនុវត្តសកម្មភាពទាំងនោះ ផ្តល់ផលចំណេញដែរឬទេ ?

សកម្មភាពគឺជាមធ្យោបាយក្នុងការអនុវត្តន៍យុទ្ធសាស្ត្រដើម្បីគោលបំណង ។

ឧទាហរណ៍: ការកំណត់គោលបំណង / យុទ្ធសាស្ត្រ / សកម្មភាព ក្នុងខេត្តកោះកុង

គោលបំណង
 បញ្ឈប់ការប្រើប្រាស់ឧបករណ៍ឈឺចម្លែងនៅជ្រោយច្រស់ ។

យុទ្ធសាស្ត្រ
 រៀបចំបង្កើតសហគមន៍នេសាទនៅក្នុងតំបន់ ។

សកម្មភាព

- ធ្វើវិវិភាគជនបទដោយមានការចូលរួម (PRA) ។
- ជ្រើសរើសប្រជាពលរដ្ឋដែលចង់ចូលរួម ។
- អញ្ជើញប្រជាពលរដ្ឋទៅស្សនាសហគមន៍ផ្សេងទៀត ។
- រៀបចំបទបញ្ជាសំរាប់សហគមន៍ និងផែនការការងារ ។
- ឆ្លើយតបអង្គការគាំទ្របទបញ្ជាសហគមន៍ ។
- លើកសិក្ខាសាលា ឬបណ្តុះបណ្តាលអំពីបទបញ្ជាសហគមន៍ ។
- ពង្រឹង និងពង្រីកសមាជិកភាពសហគមន៍ ។

រៀបចំកត្តាចង្អុលបង្ហាញ និងការធ្វើផែនការសកម្មភាព

កត្តាចង្អុលបង្ហាញ ប្រើប្រាស់ដើម្បីតាមដាននិរាករណ៍ការងាររបស់យើង ។

កត្តាចង្អុលបង្ហាញនឹងទាំផ្លូវយើងឱ្យដឹងថាត្រូវធ្វើអ្វី នៅពេលបន្ទាប់ ។ យើងមានកត្តាចង្អុលបង្ហាញបីបែប:

កត្តាចង្អុលបង្ហាញគួរតែ:

- ជាក់លាក់
- ដោយផ្ទាល់
- អាចសំរេចបាន
- អាចវាស់ ឬធ្វើវត្ថុធាតុដើមបាន

⇒ កត្តាចង្អុលបង្ហាញពីវិទ្យាសាស្ត្រដោះស្រាយប្រូប្លេមនេសាទ ឧទា. ភាគរយនៃកំណើនប្រាក់ចំណូល

ធនធានធម្មជាតិ ។

ក្នុងនាមជាអ្នកសំរាប់សំរួល យើងមិនត្រូវធ្វើការផ្លាស់ប្តូរអ្វីៗសំរាប់សហគមន៍ទេ ។ កិច្ចការរបស់យើងគឺដើម្បីធ្វើឱ្យការងារមានភាពងាយស្រួលសំរាប់សហគមន៍ ពោលគឺជួយធ្វើឱ្យសហគមន៍រឹងមាំ ។

មធ្យោបាយចាំបាច់សំរាប់ធ្វើការងារនេះរួមមាន៖

- ការកំណត់ និងវិភាគបញ្ហា
- ការវិភាគភាគីពាក់ព័ន្ធ
- ការរៀបចំគោលបំណង យុទ្ធសាស្ត្រ និងសកម្មភាព
- ការរៀបចំកត្តាចង្អុលបង្ហាញ និង
- ការធ្វើផែនការសកម្មភាព

ក្នុងនាមជាអ្នកសំរាប់សំរួល ការគ្រប់គ្រង សហគមន៍នេសាទ យើងគួរ តែសួរសំណួរដូចខាងក្រោម៖

- តើអ្នកណាខ្លះចូលរួម ? តើ អ្នកណាខ្លះមិនចូលរួម ?
- តើតួនាទីចូលរួមដោយរបៀបណា ?
- តើយើងចូលរួមសហការអ្វីខ្លះជាមួយសហគមន៍ ?
- តើសហគមន៍សហការអ្វីខ្លះជាមួយយើង ?

ស្បែក និងសំហាត់ផ្សេងៗ

អំពីការតែឆាត់របស់សិក្ខាកាម

ខ្ញុំណា...

សិក្ខាកាមទាំងឡាយត្រូវបានណែនាំឱ្យឈរឬនិយាយជាមួយគ្នា ។ រាល់សិក្ខាកាមទាំងអស់ធ្វើការណែនាំអំពីខ្លួនឯងទៅកាន់អ្នកដទៃទៀត ដោយប្រាប់ឈ្មោះ និងសំដែងជាសកម្មភាពខ្លះៗ ឬក៏ឈរនៅមួយកន្លែង ។ ឧទាហរណ៍៖ ម្នាក់ៗអាចណែនាំអំពីខ្លួនឯងផង និងបញ្ចេញជាយកិការកាត់ចង្កេះពីកន្លែងមួយទៅកន្លែងមួយផង ។

អ្នកសំរាប់សំរួលជាអ្នកជ្រើសតាំងសិក្ខាកាមដែលត្រូវឡើងណែនាំមុនគេ ។ បន្ទាប់ពីសិក្ខាកាមទីមួយបានណែនាំខ្លួនឯង និងសំដែងនូវការយកិការរួចហើយ អ្នកដែលនៅខាងស្តាំដៃសិក្ខាកាមទីមួយនោះ ត្រូវឡើងណែនាំខ្លួនឯងបន្ត សំដែងជាកាយវិការ និងប្រកាសឈ្មោះអ្នកឡើងសំដែងមុន ព្រមទាំងធ្វើការយកិការគ្រាប់តាមទៀតផង ។ សិក្ខាកាមត្រូវឡើងសំដែងបែបនេះរហូតបានគ្រប់គ្នា ។

បំណាស់ប្តូរទី ១

ជំនួសនឹងការសំដែងជាកាយវិការ សិក្ខាកាមអាចណែនាំខ្លួនឯងដោយប្រើគុណនាមមួយពាក្យគ្រាប់ជាមួយឈ្មោះរបស់ខ្លួន ។ ឧទាហរណ៍៖ ខ្ញុំឈ្មោះ " សុខិភាយ " ឬក៏ខ្ញុំឈ្មោះ " ក្រីមចំឡែក " ។ សិក្ខាកាមអាចដាក់គុណនាមច្រើនជាងមួយបាន ឧទាហរណ៍៖ " ខ្ញុំឈ្មោះ កណ្តាលទាក់ទាញចិត្តយ៉ាងរីករឹប " ។

បំណាស់ប្តូរទី ២

ជំនួសនឹងការសំដែងជាកាយវិការ សិក្ខាកាមអាចបញ្ចេញជាសំលេង ។

ការផ្លាស់ប្តូរដុំគ្រាប់ក្នុងទេសធ្វើការណែនាំ

ដើម្បីសេងល្បែងនេះ អ្នកសំរាប់សំរួលត្រូវផ្តល់គ្រាប់ក្នុងគ្រាប់ គ្រាប់គ្រួស ឬដុំត្រួតច្បាញ ឱ្យទៅសិក្ខាកាម ។ បើសិនជាសិក្ខាកាមទាំងអស់មានគ្នា ២០នាក់ ដូច្នេះសិក្ខាកាមម្នាក់ៗ ត្រូវទទួលយកដុំគ្រាប់ចំនួន ២០គ្រាប់ ។ ចំនួនមនុស្សចូលរួមលេងល្បែងនេះ ត្រូវឱ្យមាន ត្រឹមតែ ១០-២០នាក់ ប៉ុណ្ណោះជាការប្រសើរ ពីព្រោះបើមានមនុស្សច្រើនជាងនេះ ល្បែងនឹង ត្រូវបន្ទាយពេលយូរ ។ បន្ទាប់ពីបានផ្តល់ដុំគ្រាប់ដល់សិក្ខាកាមរួចហើយ អ្នកសំរាប់សំរួលត្រូវ សំលៀងពរទៅសិក្ខាកាមទាំងអស់ឱ្យដាក់ដុំគ្រាប់ទាំងអស់ចូលទៅក្នុងហោប៉ៅមួយ និងត្រូវឱ្យ មានហោប៉ៅមួយទៀតទំនេរ ។ បើសិក្ខាកាមណាគ្មានហោប៉ៅសំរាប់ដាក់ដុំគ្រាប់នេះទេ អ្នក សំរាប់សំរួលត្រូវផ្តល់កូនប្រអប់តូចៗជូន ។ បន្ទាប់មក អនុញ្ញាតឱ្យសិក្ខាកាមទាំងអស់ដើរ ធ្វើការណែនាំខ្លួនឯងទៅកាន់អ្នកដទៃនៅក្នុងបន្ទប់ ។ អ្នកសំរាប់សំរួលត្រូវកំណត់ពេលសំរាប់ លេងល្បែងនេះ ។ ក្នុងពេលធ្វើការណែនាំ សិក្ខាកាមទាំងពីរនាក់ដែលណែនាំគ្នានោះត្រូវផ្តល់ និងទទួលយកដុំគ្រាប់ ១គ្រាប់ពីគ្នាទៅវិញទៅមក ។ ដុំគ្រាប់ដែលទទួលបានពីអ្នកដទៃ ត្រូវ ដាក់ចូលទៅក្នុងហោប៉ៅ ឬប្រអប់ដែលទំនេរ ។ នៅចុងបញ្ចប់ សិក្ខាកាមម្នាក់ៗត្រូវមាន ដុំគ្រាប់ ១គ្រាប់គត់នៅក្នុងហោប៉ៅចាស់ ហើយហោប៉ៅថ្មីត្រូវមានចំនួនស្មើនឹងចំនួនសិក្ខាកាម ទាំងអស់ដកមួយចេញ ។

ការចូលរួមអ្នកបិទខាង

ជាដំបូង ស្នើឱ្យសិក្ខាកាមទាំងអស់អង្គុយជារង្វង់ ។ សំភារៈសំរាប់ត្រូវប្រើ ដូចជាក្រដាស ខ្នៅដៃ ... ត្រូវផ្តល់ជូនដល់សិក្ខាកាមគ្រប់ៗគ្នា ។ បន្ទាប់មក អ្នកសំរាប់សំរួលសំលៀងពរ ទៅកាន់សិក្ខាកាមនីមួយៗ ឱ្យសិក្សានិងពិនិត្យអ្នកដែលស្នើតទៅខាងស្តាំដៃខ្លួន ដោយចាប់ អារម្មណ៍លឿយរហង សណ្ឋាននៃសំលៀកបំពាក់ និងចើរីកលក្ខណៈដែលអាចកត់សំគាល់បាន ។ អ្នកសំរាប់សំរួលត្រូវប្រាប់សិក្ខាកាមទាំងអស់ សរសេរឈ្មោះអ្នកដែលខ្លួនត្រូវចូលផង ។ បន្ទាប់

មកទៀត សិក្ខាកាមម្នាក់ៗត្រូវចាប់ផ្តើមត្រូវប្រើអ្នកជិតខាងរបស់ខ្លួននូវអ្វីដែលអាចកត់សំគាល់ និងអាចឡើងធ្វើបទបង្ហាញបាន ។ នៅពេលដែលការត្រូវប្រើបានបញ្ចប់ សិក្ខាកាមម្នាក់ៗ អនុញ្ញាតឱ្យឡើងធ្វើបទបង្ហាញអំពីកិច្ចការរបស់ខ្លួនម្នាក់ម្តងៗ ទៅកាន់សិក្ខាកាមទាំងអស់ ។

ការណែនាំខ្លួនឯងទៅមេរៀនសិក្សា

អ្នកសំរាប់សំរួលត្រូវស្នើសុំឱ្យសិក្ខាកាមដើរវិសេសនៅក្នុងបន្ទប់ ឬក្រៅបន្ទប់ដើម្បីធ្វើ ជាប្រតិបត្តិការខ្លួនគាត់ ។ សិក្ខាកាមត្រូវបានផ្តល់ជូនរយៈពេលតែ ៥-១០នាទី ដើម្បីដើរវិសេ វត្ត ។ បន្ទាប់មក សំលៀងពរពួកគាត់ឱ្យអង្គុយជារង្វង់ ហើយពន្យល់ទៅកាន់អ្នកដទៃអំពី មូលហេតុដែលត្រូវគាត់វិសេនោះជាតំណាងរូបគាត់ ។ លំហាត់នេះមានសារៈសំខាន់ដើម្បីលើក ទឹកចិត្តដល់សិក្ខាកាម ក្នុងការបើកចំហរ និងផ្តល់ប្រយោជន៍ដល់អ្នកសំរាប់សំរួល ។ នៅពេលចាប់ផ្តើម សិក្សា ។

ការបង្កើនភាពស្និទ្ធស្នាល និងការធ្វើឱ្យមានភាពរឹងមាំ

សួរស្តី

អ្នកសំរាប់សំរួលស្នើឱ្យសិក្ខាកាមយោបល់បន្តគ្នាជារង្វង់ ។ បន្ទាប់មកត្រូវពន្យល់ទៅកាន់ ពួកគាត់ថា សិក្ខាកាមម្នាក់ៗត្រូវប្តូរវេនគ្នានិយាយពាក្យ "សួរស្តី" ព្រមទាំងបញ្ចេញនូវ កាយវិការ ឬធ្វើមុខជាសញ្ញា ។ ឧទាហរណ៍៖ អ្នកសំរាប់សំរួលចាប់ផ្តើមនិយាយថា សួរស្តី ដោយត្រីវិដៃ ។ អ្នកបន្ទាប់ត្រូវនិយាយថា សួរស្តី ហើយធ្វើឱ្យដូចអ្វីដែលអ្នកសំរាប់សំរួល បានធ្វើ ។ សិក្ខាកាមទាំងអស់ត្រូវធ្វើម្នាក់ម្តងៗរហូតបានគ្រប់គ្នា ។

ធ្វើសម្រេច

ជាដំបូង អនុញ្ញាតឱ្យសិក្ខាកាមទាំងអស់អង្គុយជាជួរ ។ បន្ទាប់មក អ្នកសំរាប់សំរួល ឈរនៅចំកណ្តាលនៃជួរដោយកាន់វត្ថុមួយ ឧទាហរណ៍៖ កូនបាត់តូចមួយ ហើយប្រាប់ទៅ សិក្ខាកាមទាំងអស់ថា នេះជា "ម្រូសហើរ" សំរាប់ល្បែងរបស់យើង ។ បន្ទាប់មកទៀត អ្នកសំរាប់សំរួលប្រាប់ទៅសិក្ខាកាមឱ្យបិទភ្នែក ។ រួចហើយ អ្នកសំរាប់សំរួលហូចបាត់ប្រាប់ ទៅឱ្យសិក្ខាកាមម្នាក់ និងប្រាប់សិក្ខាកាមនោះបន្តហូចបាត់ទៅឱ្យអ្នកខាងស្តាំដៃ ដោយនិយាយថា "ហើរ" ។ សិក្ខាកាមនីមួយៗបន្តហូចបាត់ពីម្នាក់ទៅម្នាក់ទៀតដោយនិយាយថា "ហើរ" រហូត ដល់ចុងលំដាប់អ្នកសំរាប់សំរួលនិយាយថា "ម្រូស" ទើបឈប់ ។ នៅពេលដែលឈប់ ហើយបន្ត ស្ថិតនៅលើដៃសិក្ខាកាមណា សិក្ខាកាមនោះនឹងត្រូវដើរចេញពីក្រុម ។ ល្បែងត្រូវបានបន្ត រហូតដល់លំដាប់ម្នាក់ ហើយអ្នកដែលនៅសល់ចុងក្រោយនេះ គឺជា អ្នកឆ្នោះ ។

ទុក្ខភ័យ

ល្បែងនេះត្រូវលេងនៅក្នុងបន្ទប់ដោយមានរបាំង ដូចជាតុ ឬកៅអី ។ ជាដំបូង អ្នក សំរាប់សំរួលស្នើសុំឱ្យសិក្ខាកាមឈររាយនៅក្នុងបន្ទប់ ដែលអាចឱ្យសិក្ខាកាមម្នាក់ៗមានកន្លែង គ្រប់គ្រាន់ដើម្បីធ្វើលទ្ធផលបាន ។ នៅពេលដែលសិក្ខាកាមទាំងឡាយមានកន្លែងគ្រប់គ្នាហើយ អ្នកសំរាប់សំរួលត្រូវស្តាប់តាម ក្នុងល្បែងនេះ អ្នកទាំងអស់គ្នាគឺជាតុក្កតា ។ ដូច្នេះ សិក្ខាកាម ទាំងឡាយត្រូវស្តាប់តាម និងធ្វើគ្រាប់តាមការយល់ការដែលអ្នកសំរាប់សំរួលសំរួលឱ្យធ្វើ ។

ឧទាហរណ៍ខ្លះៗនៃការយល់ការក្នុងក្រុមជា :

- ចាប់ដៃមនុស្សដែលរើរវាយ
- ធ្វើនេសាទក្នុងបឹងមួយ
- ដាំដើមកោងកាង
- ក្រាបលើកំរាល

▪ ធ្វើជាចង្វាក់វា

ក្រោយពេលដែលល្បែងបានបញ្ចប់ អ្នកសំរាប់សំរួលត្រូវសួរទៅកាន់សិក្ខាកាមអំពី អារម្មណ៍របស់ពួកគេក្នុងការធ្វើការយល់ការផ្សេងៗនេះ ។

ការធ្វើតាមវិការ

ល្បែងនេះត្រូវការបន្តបន្ទាប់ ។ ជាការចាប់ផ្តើម អ្នកសំរាប់សំរួលស្នើសុំឱ្យសិក្ខាកាម ទាំងអស់ឈរពង្រាយគ្នានៅក្នុងបន្ទប់ ដោយទុកចន្លោះដែលអាចធ្វើលទ្ធផលបាន ។ បន្ទាប់ មកទៀត អ្នកសំរាប់សំរួលត្រូវសួរថា សិក្ខាកាមទាំងអស់ត្រូវចូលរួមលេងល្បែងនេះ ដើម្បី បន្តរាយ និងអារម្មណ៍ ។ ក្រោយមក អ្នកសំរាប់សំរួលស្រែកឡើងដើម្បីធ្វើការយល់ការ គ្រាប់តាមអ្វីមួយ ឧទាហរណ៍ ធ្វើជាផ្នែកដែលត្រូវឱ្យស្រឡាញ់ ។ សិក្ខាកាមនីមួយៗ ត្រូវធ្វើ គ្រាប់ឱ្យដូចបត់ណាងនេះ ហើយនឹងត្រូវធ្វើក្នុងរយៈពេល ១០ នាទី ។ បន្ទាប់ពីការសំរួលនេះ អ្នកសំរាប់សំរួលប្រាប់ឱ្យសំរាក ។ ការលេងល្បែងនេះ បន្តទៅតាមលំដាប់នៃការយល់ការផ្សេងៗ ដែលអ្នកសំរាប់សំរួលស្នើសុំឱ្យធ្វើ ។ នៅពេលដែលគ្រប់ការយល់ការទាំងអស់ បានសំរួលដូច ហើយ អ្នកសំរាប់សំរួល អនុញ្ញាតឱ្យសិក្ខាកាមទាំងអស់សំរាក ហើយនឹងប្រាប់ឱ្យធ្វើឡើងវិញ ក្នុងរយៈពេល ២ នាទី ។

ឧទាហរណ៍ខ្លះនៃបត់ណាង :

- កូនក្មេងម្នាក់កំពុងលេង
- ម្តាយម្នាក់កំពុងមើលកូន
- អ្នកនេសាទម្នាក់កំពុងគប់គ្រាប់បែក
- ស្វាមួយកំពុងហាក់លេង
- អ្នករាំវាបំបាច់

ដំណោះស្រាយបណ្តាញ

គេមនុស្សបណ្តាញទឹក

ជាដំបូង អ្នកសំរាប់សំរួលពន្យល់ថា "គេមនុស្សបណ្តាញទឹក" មានន័យថា មនុស្សម្នាក់ ត្រូវបានរំខានដោយអ្វីមួយ (ឧទាហរណ៍ : ខឹងនឹងអំពើរបស់មិត្តភក្តិម្នាក់) ហើយមនុស្សម្នាក់ នោះចង់ដោះស្រាយបញ្ហានេះចេញដោយចីរភាព ដោយសារកំហឹងរបស់គាត់ត្រូវបានតែងតាំងការចាប់ ផ្តើម ។ លំហាត់នេះ ទាក់ទងផ្ទាល់ទៅនឹងក្រុមមនុស្សក្នុងសហគមន៍ដែលចង់បង្ហាញអំពី ទុក្ខប្រយោលរបស់ខ្លួន រឺបញ្ហាដែលមានទំនាស់ទៅនឹងក្រុមមនុស្សផ្សេងទៀត ។ លំហាត់នេះ ក៏ បានផ្តល់នូវឱកាសមួយសំរាប់សហគមន៍ដើម្បីស្វែងរកមធ្យោបាយដោះស្រាយបញ្ហា ។

ដំហានបន្ទាប់ សំរាប់ឱ្យសិក្ខាកាមច្រើនរើសថា តើខ្លួនស្ថិតនៅក្នុងក្រុមមនុស្សរបស់ សហគមន៍ណា ហើយអ្នកសំរាប់សំរួលអាចសំរួលចិត្តថា តើត្រូវរៀបចំមនុស្សប៉ុន្មានក្រុម តែមិន ត្រូវឱ្យលើសពីបួនក្រុម ។ ហើយសិក្ខាកាមអាចច្រើនរើសថា តើខ្លួនស្ថិតនៅក្នុងក្រុមមនុស្សក្រៅសហគមន៍ ឧទាហរណ៍ : អ្នកនេសាទមកពីភូមិទិតខាង អ្នកបរិកាសាស្ត្រការក្រៅរដ្ឋាភិបាល ។ល។ នៅពេលដែលក្រុមមនុស្សត្រូវបានកំណត់ និងសិក្ខាកាមត្រូវច្រើនរើសថាខ្លួនចូលរួមក្នុងក្រុម ណាហើយនោះ អ្នកសំរាប់សំរួលត្រូវណែនាំសិក្ខាកាមឱ្យដាក់ខ្លួន ដំដែកការពារក្រុមតទល់នឹង គូបដិបក្ស ។ ក្រោយពេលដែល សិក្ខាកាមរៀបចំក្រុមដោយខ្លួនឯងអស់រយៈពេល ៥នាទី រួចហើយ អ្នកសំរាប់សំរួលត្រូវអនុញ្ញាតឱ្យក្រុមទាំងអស់ធ្វើការពិភាក្សាគ្នា ។ នៅពេលដែល ការពិភាក្សាបានបញ្ចប់ អ្នកសំរាប់សំរួលត្រូវសុំឱ្យក្រុមទាំងឡាយកត់ត្រារកមធ្យោបាយដែល អាចដោះស្រាយបញ្ហាបាន ។ មានតែវិធីមួយប៉ុណ្ណោះ ដើម្បីកំណត់បានដំណោះស្រាយ : គឺ កិច្ចព្រមព្រៀង និងទំនាក់ទំនងដែលព្រមទទួលដោយអ្នកដែលស្នើសុំឱ្យមានដំណោះស្រាយ នេះ ។ នៅពេលដែលអ្នកទាំងអស់គ្នារៀបចំច្បាស់ស្រេចហើយ ក្រុមនីមួយៗត្រូវឡើងធ្វើ

ការធ្វើទឹកមុខ

ជាដំបូង អ្នកសំរាប់សំរួលប្រាប់ឱ្យសិក្ខាកាមទាំងអស់ពង្រាយគ្នានៅក្នុងបន្ទប់ ដើម្បី ធ្វើទឹកមុខផ្សេងៗតាមការស្នើសុំអ្នកសំរាប់សំរួល ។ ឧទាហរណ៍ អ្នកសំរាប់សំរួលស្នើសុំឱ្យធ្វើ ទឹកមុខខឹង ហេតុដូច្នេះសិក្ខាកាមទាំងអស់ត្រូវធ្វើទឹកមុខតាមការស្នើសុំនេះ ។ សិក្ខាកាម ទាំងអស់ត្រូវបានស្នើសុំឱ្យបន្តធ្វើទឹកមុខបែបនេះ រហូតដល់អ្នកសំរាប់សំរួលប្រាប់ឱ្យធ្វើទឹកមុខ ផ្សេងមួយទៀត ។ សិក្ខាកាមទាំងអស់ត្រូវបានអនុញ្ញាតឱ្យឈប់ ហើយពិនិត្យមើលថា តើ អ្នកណាមួយធ្វើទឹកមុខដូចជាដទៃ ។ សិក្ខាកាមទាំងអស់មិនអនុញ្ញាតឱ្យសើច លុះត្រាតែ អ្នកសំរាប់សំរួលប្រាប់ឱ្យសើច ។

ឧទាហរណ៍ ការធ្វើទឹកមុខផ្សេងៗ :

- អ្នកទាំងអស់គ្នាស្លាប់ខ្ញុំ
- ខ្ញុំល្អជាងអ្នក
- ខ្ញុំជាមនុស្សច្រណែន
- ខ្ញុំស្រឡាញ់អ្នក
- ខ្ញុំចូលចិត្តអ្នក
- ខ្ញុំស្អប់អ្នក
- ខ្ញុំជាមនុស្សប្រកោ
- ខ្លឹករាយ

បទបង្ហាញ ដោយបង្ហាញពីគំនិតដែលបានដំណែកគ្នា និងដំណោះស្រាយដែលបានស្នើសុំ ។ នៅចុងបញ្ចប់ អ្នកសំរួលត្រូវរៀបចំ និងធ្វើសេចក្តីសង្ខេបបន្តវិចិត្រជាគន្លឹះដែលលើក ឡើងក្នុងលំហាត់នេះ ។

ការចូលរួម និងការសហការ

ការបង្កើតជាសក្ខីភាព

ជាដំបូង អ្នកសំរួលត្រូវបែងចែកជាក្រុមតូចៗដែលមានចំនួនមនុស្ស ៤-៥នាក់ ។ ក្រុមតូចៗទាំងនោះ ស្ថិតនៅកន្លែងដែលពួកគេធ្វើការផ្សេងៗគ្នា ។ បន្ទាប់មក អ្នកសំរួលសំរួល ប្រាប់ទៅក្រុមនីមួយៗឱ្យរៀបចំជាសត្វ ដោយប្រើព្រឹត្តិការណ៍របស់ពួកគេ ដូចជា អ្នកខ្លះដើរត្រូវជា ក្បាលសត្វ អ្នកខ្លះជាដៃ ជាបាតដៃ ជាជើង ជាបាតជើង និងជាកន្ទុយ ។ សមាជិកក្រុម ម្នាក់អាចដើរត្រូវច្រើនផ្នែកបាន ។ ឧទាហរណ៍ : មនុស្សម្នាក់អាចធ្វើជាក្បាលសត្វផង និងខ្លួនសត្វផង ។ មានតែការបង្ហាញសំខាន់មួយប៉ុណ្ណោះ គឺជាសត្វដែលអាចដើរ ឬមានចលនា ផ្សេងៗក្នុងរបៀបផ្សេងគ្នា ។ សិក្ខាកាមទាំងអស់ត្រូវបានអនុញ្ញាតិពេល ១០នាទី ដើម្បីរៀបចំ យុទ្ធវិធី និងការបង្កើតជាសត្វ ។ អ្នកសំរួលត្រូវលើកទឹកចិត្តដល់សិក្ខាកាមទាំងអស់ ឱ្យបង្កើត ជាសត្វ និងដាក់ឈ្មោះរបស់សត្វនោះផងលើសិនជាអាច ។ នៅពេលដែលសិក្ខាកាមទាំងអស់ រៀបចំរួចហើយ ក្រុមនីមួយៗត្រូវសំដែងជាសត្វ បង្ហាញក្រុមទាំងអស់ ។ បន្ទាប់ពីល្បែងនេះ ចប់ អ្នកសំរួលអាចអនុវត្តនូវបទពិសោធន៍ ដោយសួរទៅកាន់សិក្ខាកាមជាសំនួរមួយចំនួន ដែលទាក់ទងនឹងការចូលរួម និង សហការ ។