



ឯកសារព័ណ៌នាវិស័យកម្មស្ថាពរស្តីពីអ្វីមួយស្នាដៃ

រៀបរៀងដោយ: អង្គការ ម្លប់បៃតង

អាសយដ្ឋានផ្ទះលេខ: ៣៧ បេ ផ្លូវលេខ ១១៣ សង្កាត់ បឹងកេងកង ២ ខ័ណ្ឌ ចំការមន

រាជធានីភ្នំពេញ ព្រះរាជាណាចក្រកម្ពុជា

Tel/Fax : 023 214 409
E-mail: mlup@online.com.kh
Website: www.mlup.org



សេចក្តីផ្តើមអំណរគុណ

អង្គការ ឪប៊ីបេតសេ សូមផ្តែងអំណរគុណដ៏ជ្រាលជ្រៅចំពោះលោក លោកស្រីដែលបានលះបង់នូវកំហឹងកាយចិត្តដ៏យតាំទ្រ
ក្នុងការតែងរៀបរយចុងក្រោយស្តីពីឯកសារកំណត់នាំនេះដល់

លោក Simon Jan Molendijk និង
លោក Fiontan O Loinsigh





មាតិកា

- ឯកសារណែនាំសកម្មភាពស្តីពីក្លិបបរិស្ថាន ៦
- សេចក្តីណែនាំ ៦
- ហេតុអ្វីបានជាឯកសារណែនាំនេះត្រូវបានចងក្រងឡើង ៦
- វិធីប្រើប្រាស់ឯកសារណែនាំនេះ ៦
- តើក្លិបបរិស្ថានជាអ្វី? ៧
- តើគោលបំណងរបស់ក្លិបបរិស្ថានជាអ្វី? ហើយហេតុអ្វីបានជាប្រៀបធៀបក្លិបបរិស្ថាន? ៧
- អត្ថប្រយោជន៍នៃការបង្កើតក្លិបបរិស្ថាន ៧
- ការបង្កើតក្លិបបរិស្ថាន : បទបញ្ជាផ្ទៃក្នុង ការប្តេជ្ញា និង អត្តសញ្ញាណ ៨
- តើអ្នកត្រូវការអ្វីខ្លះសំរាប់ចាប់ផ្តើម? ៩
- ទំនាក់ទំនង និងសហការជាមួយស្ថាប័នអប់រំនានា ៩
- ការពិគ្រោះពិភាក្សាជាមួយការិយាល័យគ្រប់គ្រងរដ្ឋបាលសាលា ៩
- អ្នកសំរាប់សំរួលក្លិបបរិស្ថាន និងការលើកកម្ពស់អ្នកត្រូវ ១០
- សមាជិកក្លិប ១១
- ការអនុញ្ញាតិ និងការចូលរួមរបស់អនាព្យាបាល ១១
- ការកំណត់នូវតំរូវការ ១១
- បទបញ្ជាផ្ទៃក្នុង និងការសន្យារបស់ក្លិបបរិស្ថាន ១២



ពេលវេលាអនុវត្តសកម្មភាព ១២

ឈ្មោះក្លឹប ១២

រូបសញ្ញាសំគាល់ក្លឹប ១២

បទចម្រៀង និង កំណាព្យរបស់ក្លឹប ១៣

ការបង្កើតការដឹកនាំក្លឹបវិស្វាគម ១៣

ដំណើរការក្លឹបវិស្វាគម ១៤

ការចូលរួម និងការបង្កើតភាពដឹកនាំរបស់សិស្ស ១៤

ការរៀបចំកិច្ចប្រជុំក្លឹប ១៤

ទឹកនិងប្រជុំ ១៥

ការបង្កើត ទស្សនៈទិសដៅ គោលបំណង និង ផែនការ ១៦

ការកំណត់ទិសដៅ និង គោលបំណងរបស់ក្លឹបវិស្វាគម ១៦

ការធ្វើផែនការសកម្មភាពប្រចាំឆ្នាំ ១៧

សមសភាពទាំងបី: កិច្ចប្រជុំក្លឹប សំរាប់សំរួលការសិក្សា និង សិស្សដឹកនាំសកម្មភាព ១៧

ការសិក្សានៅខាងក្រៅថ្នាក់ ១៨

ការចុះតាមសហគមន៍ ១៨

ការបង្កើតទិវាផ្សេងៗ ១៨

អ្នកមានបទពិសោធន៍ និងការស្នើសុំជំនួយ ១៩

ការគាំទ្រសកម្មភាពដោយខ្លួនឯង/ការបង្កើតមូលនិធិ ១៩

ការគាំទ្រពីអង្គការក្រៅរដ្ឋាភិបាល ១៩



ការធ្វើវិភាគទានពីសហគមន៍ និងស្ថាប័នផ្សេង ១៤

ការលើកទឹកចិត្តសិស្ស ២០

របាយការណ៍ទៅការិយាល័យអប់រំស្រុក (DoE) និង មជ្ឈមណ្ឌល យុវជន និងកីឡាមន្ត (PoEYS) ២០

សិក្ខាសាលាបណ្តុះបណ្តាលគ្រូបង្រៀន និង ការត្រួតពិនិត្យការងារ (វគ្គការងារជាមួយអង្គការក្រៅស្រាវជ្រាវ) ២០

គោលបំណងនៃសិក្ខាសាលាបណ្តុះបណ្តាលគ្រូបង្រៀន ២០

ការបង្កើនការយល់ដឹងអំពីបរិស្ថាន ២១

ការពង្រីកសមត្ថភាពបង្រៀន ២១

ការចែករំលែកបទពិសោធន៍ ២១

ការផ្តល់សំភារៈ និងកាលវិភាគកម្មវិធី ២២

ការតាំទ្រូគ្រូបង្រៀន ២២

គ្រូបង្គោល និងគ្រូបណ្តុះបណ្តាល ២២

ការបង្កើត និងការរៀបចំឯកសារបង្រៀន ២២

វិធីសាស្ត្រនៃការចូលរួម ២៣

ការជ្រើសរើសតាមលំនាំមេរៀនដែលមានស្រាប់ និងការបង្កើតមេរៀនថ្មី ២៣

ការរៀបចំសំភារៈ ២៤

ការពិនិត្យតាមដាន និងការវាយតម្លៃ ២៤

ការរៀបចំតារាងត្រួតពិនិត្យ និងវាយតម្លៃ ២៥

អនុវត្តការត្រួតពិនិត្យ ការដោះស្រាយបញ្ហា និងការផ្តល់យោបល់ ២៥

ការដោះស្រាយបញ្ហា និង គន្លឹះសំរាប់ដំណើរការក្លឹបអោយបានជោគជ័យ ២៥



- សេចក្តីសង្ខេប ២៧
- និរន្តរភាព ២៨
- ឧបសម្ព័ន្ធ I: សំនួរគន្លឹះដើម្បីកំណត់សាលារៀនដែលមានសុពលភាព ២៨
- ឧបសម្ព័ន្ធ II: គំរូការត្រួតពិនិត្យទៅសំរាប់ក្រសួង អប់រំ យុវជន និង កីឡា ២៩
- ឧបសម្ព័ន្ធ III: ពិពណ៌នាការងាររបស់អ្នកសំរាប់សំរួលកិច្ច ៣០
- ឧបសម្ព័ន្ធ IV: គំរូប្រកាសជ្រើសរើសសមាជិកកិច្ច ៣១
- ឧបសម្ព័ន្ធ V: គំរូលិខិតផ្ញើទៅឱ្យកម្មាធិការ ៣១
- ឧបសម្ព័ន្ធ VI: ការកំណត់គំរូការកម្មវិធី ៣២
- ឧបសម្ព័ន្ធ VII: គំរូទំរង់កំណត់ហេតុ ៣៣
- ឧបសម្ព័ន្ធ VIII: សាលាគំរូក្នុងផែនការមេរៀនបរិស្ថាន ៣៣
- ឧបសម្ព័ន្ធ IX: ផែនការសកម្មភាព ៣៥
- ឧបសម្ព័ន្ធ X: របាយការណ៍ប្រចាំត្រីមាសសំរាប់ការងារយល់យល់ស្រុក ៣៧
- ឧបសម្ព័ន្ធ XI: កម្មវិធីសំរាប់សិក្ខាសាលាបណ្តុះបណ្តាលគ្រូគ្រូ ១ ៣៧
- ឧបសម្ព័ន្ធ XII: បញ្ជីសំខាន់ៗជ្រើសរើសដើម្បីគាំទ្រដល់ការរៀបចំឯកសារមេរៀន ៣៨
- ឧបសម្ព័ន្ធ XIII: តារាងវាយតម្លៃសកម្មភាពកិច្ចបរិស្ថាន ៣៩

ឯកសារណែនាំស្តីពីសកម្មភាពក្លឹបបរិស្ថាន

សេចក្តីណែនាំ


ហេតុអ្វីបានជាឯកសារណែនាំនេះត្រូវបានចងក្រងឡើង?

ឯកសារណែនាំស្តីពីសកម្មភាពក្លឹបបរិស្ថាននេះ ត្រូវបានចងក្រងឡើង ដើម្បីបញ្ជាក់អំពីលក្ខខណ្ឌបទពិសោធន៍របស់អង្គការម្ចាស់បែតង ក្នុងការបង្កើត និងធ្វើការសំរាប់ស្បែក ដល់ក្លឹបបរិស្ថានកុមារនៅក្នុងប្រទេសកម្ពុជា និងដើម្បីលើកកម្ពស់ អោយកាន់តែខ្ពស់ទូលាយ ក្នុងការអនុវត្តក្លឹបបរិស្ថាននេះ នៅតាមសាលារៀន និងសហគមន៍។ អង្គការម្ចាស់បែតង ជាអង្គការមិនមែនរដ្ឋាភិបាលកម្ពុជា ក្នុងស្រុកមួយ ដែលបាន និងកំពុងអនុវត្តការងារលើវិស័យអប់រំបរិស្ថាន អស់រយៈពេលជាងម្ភៃមកហើយ។ ចាប់តាំងពីឆ្នាំ១៩៩៨មក អង្គការបានអនុវត្តសកម្មភាពការងារ ជាមួយសាលារៀនរដ្ឋ ដូចជា បម្រើក្នុងសកលកុណៈជាការប្រើប្រាស់បណ្តុះបណ្តាលគ្រូបង្រៀន ការងារដទៃទៀត ធុនមធ្យមសិក្សា។

សំរាប់អង្គការម្ចាស់បែតង ក្លឹបបរិស្ថានជាមធ្យោបាយមួយ ដើម្បីបញ្ចូលភាពខ្លាំង និងបទពិសោធន៍ ក្នុងការអប់រំបរិស្ថាន និងផ្តោតលើការខិតខំប្រឹងប្រែង ដើម្បីសំរេចដូរលទ្ធផលដ៏ជាក់លាក់ និងអាចវាស់វែងបាន នៅតាមសាលារៀន និងសហគមន៍នានា។ យើងបានកត់សំគាល់ថា ក្លឹបបរិស្ថាន បានធ្វើអោយមានការប្រសើរឡើង នូវបរិស្ថានយ៉ាងច្រើន ដូចជា៖ នៅតាមសាលារៀននានា ដែលពីមុន តែមើលទៅហាក់បីដូចជាគ្មានការយកចិត្តទុកដាក់ទេរក្សា តែឥឡូវនេះមាន បរិយាកាសប្រកបដោយដាសុខភាពល្អក្នុងការសិក្សា ដោយមានការបណ្តុះ និងការដាំកូនឈើ សួនឱសថធម្មជាតិ និងមានសួនច្បារ បង្កើនទិសដៅយុវជន ហើយសំខាន់ជាងនេះទៅទៀត សិស្សសិស្ស និងគ្រូបង្រៀនយកចិត្តទុកដាក់ ថែរក្សានូវធម្មជាតិ និងបរិស្ថានដែលស្ថិតនៅជុំវិញពួកគេ។

វិធីប្រើប្រាស់ឯកសារណែនាំនេះ

ឯកសារណែនាំនេះ មានបំណងដើម្បីផ្តល់យោបល់ និងបទពិសោធន៍ដល់សំរាប់អ្នកដែលមានបំណងបង្កើតក្លឹបបរិស្ថាននេះ ដូចជា គ្រូបង្រៀន មន្ត្រីអប់រំនានា ឬ គ្រូបង្រៀនបរិស្ថានកុមារក្នុងសាលារៀន។



ដើម្បីបង្កើតក្លឹបបរិស្ថាន ដំបូងការត្រូវធ្វើឡើងជាលំហូរៗ ចាប់តាំងពីវិធីស្រួល វិសម្បត្តិសំរាប់ស្បែកបរិស្ថាន រហូតដល់ការសំរេចនូវឈ្មោះ និងផ្នែកសញ្ញាសំគាល់ក្លឹប។ ជាមួយគ្នានោះដែរ ក៏មានផ្នែកខ្លះនៃអត្ថបទនេះ បានជួយសំរួលដល់វិធីស្រួលនៃសកម្មភាពក្លឹបបរិស្ថាន វិធីដោះស្រាយបញ្ហា និងវិធីបង្កើតមូលនិធិ ដើម្បីទ្រទ្រង់សកម្មភាពក្លឹប អោយមាននិរន្តរភាព។ យើងខ្ញុំសំណូមពរ អោយលោកអ្នកអាននូវឯកសារណែនាំនេះ ទាំងអស់ មុនពេលបង្កើតក្លឹបបរិស្ថាន ហើយសូមលោកអ្នកពិនិត្យមើលនៅផ្នែកផ្សេងៗទៀត អំពីវិធី ប្រើប្រាស់លំអិតច្បាស់លាស់។ រាល់យោបល់នានា ដែលមាននៅក្នុងឯកសារណែនាំនេះ គឺផ្នែក មើលបទពិសោធន៍ការងាររបស់អង្គការម្ចាស់បែតង ហើយនិងស្ថានភាពផ្សេងៗទៀត ដែលត្រូវ អោយមានការឆ្លើយតបខុសៗគ្នាផងដែរ។ ជាការពិត យើងអាចបង្កើតក្លឹបបរិស្ថានមួយដែល ស្ថិតនៅក្រៅប្រព័ន្ធសាលារៀនបាន ក្នុងករណីនេះ លោកអ្នកអាចពិនិត្យឃើញ នូវផ្នែកណាមួយ នៃអត្ថបទនេះមានប្រយោជន៍ ហើយអាចដកស្រង់នូវព័ត៌មានដែលទាំបាច់សំរាប់ការបង្កើតក្លឹប បរិស្ថាននៅក្នុងសហគមន៍។

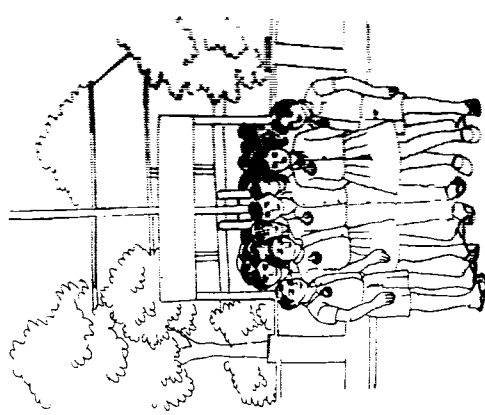
ឯកសារនេះ អាចត្រូវបានប្រើប្រាស់ ក្នុងការភ្ជាប់គ្នាជាមួយ និងឯកសារអប់រំបរិស្ថាន ផ្សេងៗទៀត ដូចជាសៀវភៅណែនាំអ្នកអប់រំបរិស្ថាន ការអប់រំបរិស្ថាន (UNDP/PEAP) សំរាប់ប្រើប្រាស់ និងឯកសារផ្សេងៗទៀត (សូមមើលឧបសម្ព័ន្ធ XII)។ អ្នករៀបចំ ក៏អាចប្រើប្រាស់សកម្មភាព នានារបស់ខ្លួន និងដែលបានស្នើឡើងដោយសម្លាញ់ផងដែរ។ ប៉ុន្តែដោយ គឺការបង្កើតនិងថែទាំ និងការលើកទឹកចិត្តដល់គំនិតថ្មីៗ ទាំងនោះ។

តើក្តីបរិស្ថានជាអ្វី?

ក្តីបរិស្ថាន គឺជាសមាគម ឬក្រុមសិស្សស្រីគ្រូតូ ដែលរួមគ្នាបង្កើតឡើង ហើយមាន វត្ថុបំណងដើម្បីសិក្សា និងជួយគ្នាដោះស្រាយបញ្ហា ក្តីបរិស្ថានជាទូទៅ ត្រូវបានណែនាំ ឬសំរេច សំរួលដោយគ្រូម្នាក់ ដែលជួយរៀបចំសិស្សសាលា និងផ្តល់ការណែនាំ ដូចនានា អំពីដំណើរការក្តីប និងការអនុវត្តសកម្មភាពការងារ ។ រាល់កិច្ចប្រជុំ និងសកម្មភាពនានា ជាទូទៅត្រូវបានអនុវត្តធ្វើ ឡើងនៅក្រៅថ្នាក់សិក្សា ។

តើគោលបំណងរបស់ក្តីបរិស្ថានជាអ្វី? ហើយហេតុអ្វីបានជាគ្រូបង្កើតក្តីបរិស្ថាន?

គោលបំណងដ៏សំខាន់របស់ក្តីបរិស្ថាន គឺដើម្បីបង្កើនការយល់ដឹងរបស់សិស្ស អំពី



បរិស្ថាន និងដើម្បីកែលម្អជំនាញផ្សេងៗ ដែលពួកគេចាំបាច់ត្រូវអនុវត្តខុសៗគ្នា នៅក្នុងបរិស្ថាន របស់ពួកគេ និងដើម្បីបង្កើតនូវការទទួលខុសត្រូវ ហើយធ្វើការថែទាំបរិស្ថាន ដែលនៅជុំវិញ សាលារៀន និងក្នុងសហគមន៍ ។ ក្តីបរិស្ថាន បង្រៀនដល់សិស្សផ្សេងៗទៀត អំពីជំនាញដ៏ សំខាន់ក្នុងជីវិត ដូចជា ការធ្វើការជាគ្រូម ការសិក្សាស្រាវជ្រាវ ទំនាក់ទំនង ការ បង្កើតមូលនិធិ និងការបង្កើតគំនិតដ៏ថ្មីៗទៀត ដូចជា ការគ្រូរិះពិចារណាជាដើម ។ រាល់ជំនាញ ទាំងនេះ មានសារៈសំខាន់ធំទូលំទូលាយ សំរាប់ពេលវេលាជូនអង្គការ សំរាប់សិស្សានុសិស្ស និង សហគមន៍នានា ។

អត្ថប្រយោជន៍នៃការបង្កើតក្តីបរិស្ថាន


១- បង្កើនការដឹកនាំសិស្ស ដំណាលរាប់ជីវិត ការថែរក្សាអំពីបរិស្ថាន និងសហគមន៍ ភាពទទួល ខុសត្រូវ ការធ្វើការជាគ្រូម និងចំណេះដឹង

ក្តីបង្កើនសិស្សធ្វើការជាមួយគ្រូមគ្រូមក្តីបរបស់ពួកគេ ដើម្បីធ្វើផែនការ និង អនុវត្ត សកម្មភាពបរិស្ថាន សំរាប់សិស្សប្រយោជន៍ដល់សាលារៀន និងសហគមន៍របស់ពួកគេ ។ ដំណើរការទាំងនេះ សំរាប់អាយុសិស្សមានការសហការ ស្តាប់គ្នាទៅវិញទៅមក បង្កើតគំនិត ផ្សេងៗ ធ្វើផែនការ ធ្វើការវិភាគ ផ្តល់ទម្រង់សំរេចចេញ និងឧបសគ្គនានា ហើយធ្វើ ទំនាក់ទំនង ជាមួយអ្នកចូលរួមនានា ដូចជាអ្នកគ្រូម ក្រុម ក្រុងការិយាល័យរដ្ឋបាលសាលា និងអ្នកដឹកនាំសហគមន៍ ផ្សេងៗទៀត ។ រាល់សិស្សទាំងអស់ នឹងយល់ដឹង អំពីបរិស្ថានរបស់ពួកគេ តាមរយៈមេរៀនបន្ថែម ដោយលោកគ្រូអ្នកគ្រូធ្វើការសំរាប់សិស្ស និងតាមរយៈ ការធ្វើអង្កេត និងសំភាសន៍នៅតាម សហគមន៍ ។ ពួកគេនឹងយល់ដឹងអំពីវិធីសាស្ត្រ ដើម្បីអនុវត្ត សកម្មភាព ដូចជា ការដាំដុះកូនឈើ និងការដាំរុក្ខជាតិធ្វើជាឱសថផងដែរ ។

២- បង្កើនសមត្ថភាពគ្រូបង្រៀន

អ្នកសំរាប់សិស្ស ជាអ្នកដែលជួយដំណើរការសិស្សក្តីប ហើយអាចទទួលបាននូវផល ប្រយោជន៍ផងដែរ ។ ដោយផ្អែកលើផែនការរបស់សាលា រីករាំកំច្រើតអង្គការនានា អាចមាឱកាសជាច្រើន សំរាប់ធ្វើការបណ្តុះបណ្តាល ឬទស្សនកិច្ចផ្ទៀងផ្ទាត់ បទពិសោធន៍ អ្នកសំរាប់សិស្ស ។ គ្រូបង្រៀន ប្រើប្រាស់វិធីសាស្ត្រស្វែងយល់ ពីឯកសារសំភាវៈបង្រៀន ផ្សេងៗ និងតាមរយៈ លទ្ធផលនៃការអង្កេត និង សំភាសន៍នានា ។ ពួកគេនឹងទទួលបាននូវការ គោរពពី

ឪពុកម្តាយ របស់សិស្ស និងសហគមន៍ដែលមាន ការពេញចិត្ត និងលទ្ធផលរបស់កូនៗពួក គេជំនាញដែលពួកគេ ទទួលបាន ប្រមាណការិករចំរើនបរិស្ថាននៅក្នុងសាលា និងសហគមន៍ ។ ជាមួយគ្នានោះដែរ គ្រូបង្រៀន នឹងបង្កើតនូវ ទំនាក់ទំនង កាន់តែជិតស្និទ្ធជាមួយសិស្សសាលាប្រកបដោយ បរិយាកាស រីករាយព្រមទាំងមានការយល់ដឹង កាន់តែប្រសើរឡើង ថែមទៀត អំពីទស្សនៈ និង គំនិតផ្សេងៗ ។



៣- ធ្វើអោយសាលារៀន និងភូមិមានសោភ័ណភាព ព្រមទាំងបង្កើតនូវបរិយាកាស សិក្សាប្រកបដោយជាសុខភាព


សាលារៀនជាច្រើននៅក្នុងប្រទេសកម្ពុជា បានបង្ហាញអោយឃើញ ពីការមិនយកចិត្ត ទុកដាក់ ។ នៅតាមទីធ្លាសាលារៀន រាយបាយទៅដោយសំរាម បន្ទប់រៀនទទេ និងដើមឈើ២-៣ ដើម តែប៉ុណ្ណោះ ។ ជាក់ស្តែង ការងារទាំងនេះ ត្រូវការធនធានតិចតួចបំផុត ដើម្បីធ្វើការកែលម្អ នូវមុខមាត់សាលារៀន ហើយការងារទាំងនេះ អាចសំរេចបានតាមរយៈសកម្មភាពក្នុងបរិស្ថាន ដោយមានការចូលរួម និងសហការរវាងសាលារៀន និងសហគមន៍ ។ ក្នុងបរិស្ថានគឺជាក្រុមឈាន មុខ ដើម្បីធ្វើការកែលម្អសាលារៀន ហើយអាចទទួលបានមកវិញ នូវសុខុមាល និង មោទនភាពក្នុងការថែទាំ ពីសំណាក់សិស្សសាលា និងសហគមន៍ផ្សេងៗទៀត ។

៤- ពង្រឹងទំនាក់ទំនងរវាងសាលា និងសហគមន៍

កត្តាមួយដ៏សំខាន់ នៃសកម្មភាពក្នុងបរិស្ថាន គឺធ្វើការផ្សារភ្ជាប់ជាមួយសហគមន៍ ។ ឪពុកម្តាយរបស់សិស្ស ដែលជាសមាជិករបស់ក្រុមបរិស្ថាន មានឱកាសយ៉ាងច្រើន ក្នុងការចូលរួម ធ្វើសកម្មភាពជាមួយក្រុម ។ បន្ថែមពីនេះទៀត សិស្សបានធ្វើការអង្កេត និងចុះទស្សនៈ កិច្ចតាមភូមិ របស់ពួកគេ ដើម្បីជ្រើសរើសនូវប្រធាន អំពីស្ថានភាពក្នុងមូលដ្ឋាន និងអំពីបញ្ហាបរិស្ថាន ។ ជាមួយគ្នានោះដែរ ក៏មានឱកាសជាច្រើនសំរាប់សមាជិកសហគមន៍ ដែលជាអ្នកមានបទ ពិសោធន៍ដ៏សំខាន់សំរាប់សិស្ស ដូចជា ផ្តល់នូវបទពិសោធន៍អំពីរុក្ខជាតិ សំរាប់ធ្វើជាឱសថធម្មជាតិ ឬការដាំដុះកូនឈើជាដើម ។ សហគមន៍ក៏អាចត្រូវបានស្នើសុំដោយក្រុម ដើម្បីចូលរួមនូវតំរាង កម្មវិធី ដូចជា ការធ្វើរបងសាលា និងការសាងសង់បង្គន់អនាម័យ ។ ក្នុងបរិស្ថានជាច្រើនអាច ទទួលបាននូវ ផលប្រយោជន៍ ពីទំនាក់ទំនងជាមួយគ្រូអាមាមនានា ដែលនៅក្បែរៗសាលារៀន ។ ព្រះពុទ្ធសាលនា ជាសាលាមួយដែលមានការគោរព និងយល់ដឹងយ៉ាងខ្លាំងអំពីធម្មជាតិ ហើយក្នុងករណីជាច្រើន ព្រះសង្ឃមានឆន្ទៈក្នុងការគាំទ្រ និងសហការយល់ជាមួយគិត ដូចជើមរបស់ សិស្សផងដែរ ។

៥- ការគាំទ្រវិធីសាស្ត្រសិស្សរដ្ឋបាល និងកម្មវិធីសាលាកុមារាមេត្រី ដែលស្របទៅ នឹងគោលនយោបាយរបស់ក្រសួងអប់រំ យុវជន និងកីឡា

វិធីសាស្ត្រសិស្សរដ្ឋបាល មានន័យថា សិស្សានុសិស្សស្ថិតនៅក្នុងមណ្ឌលនៃដំណើរការ សិក្សាមួយ បើប្រៀបធៀបទៅនឹងវិធីសាស្ត្រធម្មតា នៃវិធីសាស្ត្រគ្រូមជ្ឈមណ្ឌល ដែលសិស្សានុសិស្ស ច្រើនតែផ្តោតទៅលើគ្រូបង្រៀន ។ នៅក្នុងវិធីសាស្ត្រសិស្សរដ្ឋបាល សិស្សអាច សិក្សាពីគ្រូទៅវិញ ទៅមក "ក្រុមសិក្សា" និងតាមរយៈការសិក្សាស្វែងរកផ្ទាល់ខ្លួន តាមការ ប្រារព្ធជាមួយ និងការចូលរួម ។ នៅក្នុងប្រទេសកម្ពុជា ក្រសួងអប់រំ យុវជន និងកីឡា បានសំរេចប្រើប្រាស់ និងជំរុញនូវ វិធីសាស្ត្រ សិស្សរដ្ឋបាលនេះ ទោះបីការអនុវត្តជាក់ស្តែងមានការ លំបាកក្នុងការផ្លាស់ប្តូរទំលាប់របស់គ្រូ ក៏ដោយ ។ ការបង្កើតក្រុមបរិស្ថាន និងសំភារៈសិក្សាត្រូវបានធ្វើឡើង ដើម្បីគាំទ្រដល់វិធីសាស្ត្រសិស្ស រដ្ឋបាលនេះ ។ បន្ថែមពីនេះទៅទៀត គោលគំនិតនៃការបង្កើត "សាលាកុមារាមេត្រី" ត្រូវបាន ផ្សព្វផ្សាយនៅក្នុងប្រទេសកម្ពុជា ។ ជាពិសេសបរិយាកាសសិក្សា បានជះឥទ្ធិពលយ៉ាងខ្លាំងទៅលើ ប្រសិទ្ធភាពនៃការសិក្សាផងដែរ ។ ក្នុងបរិស្ថានមានការគាំទ្រដល់ការសំអាតសាលារៀន និងការកែលម្អ បរិយាកាសសិក្សាទៀតផង ។



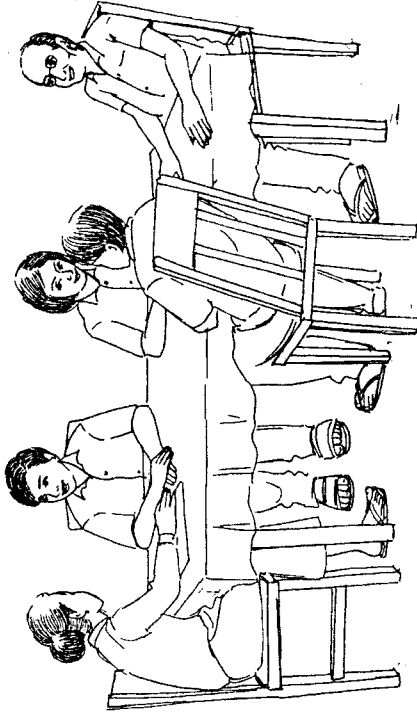
ការបង្កើតក្រុមបរិស្ថាន៖ បឋមញ្ញាម្រុកប្រកប ការប្តេជ្ញា និងអរុណញ្ញាណ ក្តីអ្នកត្រូវការខ្លួនសំរាប់ការចាប់ផ្តើម?

សំរួលក្លឹបបរិស្ថាន ត្រូវស្វែងរកមធ្យោបាយផ្សេងៗ ដើម្បីរក្សាទម្រាក់ទម្រង់ ជាមួយអាជ្ញាធររាជរដ្ឋាភិបាល និងដួលជូនព័ត៌មាន អំពីសកម្មភាពក្លឹបបរិស្ថាន ។

មានមធ្យោបាយជាច្រើន ក្នុងការអនុវត្តកិច្ចការនេះ ដូចជា:

- រៀបចំពេលវេលាចុះទស្សនៈកិច្ច តាមសាលាដើម្បីអោយមន្ត្រីទាំងនោះ បាន ឃើញ អំពីសកម្មភាពក្លឹប
- ធ្វើរបាយការណ៍ជូនទៅមន្ទីរអប់រំ យុវជន និងកីឡាខេត្ត ដោយប្រចាំដើម្បីរក្សា ការផ្តល់ព័ត៌មានដល់ពួកគេ ។
- ស្នើសុំការគាំទ្រពីមន្ទីរអប់រំ យុវជន និងកីឡាខេត្ត ដើម្បីគាំទ្រសកម្មភាព នានារបស់ក្លឹប ដោយស្នើសុំអោយមន្ទីរលេកទូរវិទ្យាខ្លះៗ ។
- ស្នើសុំអោយមន្ត្រីអប់រំ ផ្តល់សេចក្តីផ្តើមការណ៍ សំរាប់ពិធីផ្សេងៗរបស់ក្លឹប បរិស្ថាន ។

ការពិគ្រោះពិភាក្សាជាមួយការិយាល័យគ្រប់គ្រងរដ្ឋបាលសាលា



ការគាំទ្រ ពីការិយាល័យគ្រប់គ្រងរដ្ឋបាលសាលា និងនាយកសាលា សំរាប់សកម្មភាពនានា របស់ក្លឹប ជាកត្តាមួយសំខាន់បំផុត ។ តាមរយៈបទពិសោធន៍របស់យើង យើងបានកត់សំគាល់ថា ភាគច្រើននៃក្លឹប ដែលទទួលបានជោគជ័យ តែងតែមានការចូលរួមពីនាយកសាលា ឬនាយករង ដែលជាអ្នកសំរាប់សំរួល ក្លឹបសំខាន់ទោះទោះជាយ៉ាងណាក៏ដោយ ក្នុងករណីខ្លះ ក្លឹបមានពេលវេលា

មុនពេលចាប់ផ្តើមបង្កើតក្លឹបមួយ វាជាកត្តាសំខាន់បំផុត ដែលត្រូវធ្វើការយល់ដឹងអំពី ស្ថានភាពក្នុងស្រុកជាមុនសិន ។ សំខាន់ជាងនេះទៅទៀត លោកអ្នកត្រូវកំណត់សាលាណា ដែល មានការចាប់អារម្មណ៍ច្រើនបំផុតក្នុងរយៈពេល ។ សូមពិនិត្យរបាយការណ៍សម្តែងសំរាប់បញ្ជីសំណួរផ្សេងៗ ដើម្បីកំណត់សាលារៀន ដែលមានសុពលភាព ។ ប្រសិនបើលោកអ្នកជាគ្រូបង្រៀន វាជាការ សំខាន់ណាស់ ដែលលោកអ្នកអាចចូលរួមជាមួយការិយាល័យគ្រប់គ្រងរដ្ឋបាលសាលា ដើម្បី ទទួលបាននូវការគាំទ្រពីសាលា ។ ជាមួយគ្នានោះដែរ វាមានសារៈសំខាន់ណាស់ ក្នុងការស្វែង យល់ អំពីធនធានដែលមានសំរាប់លោកអ្នក ។ ប្រសិនបើលោកអ្នកជាគ្រូបង្រៀន លោក អ្នក អាចស្នើសុំ ជំនួយហិរញ្ញវត្ថុសំរាប់ក្លឹបបរិស្ថាន ពីការិយាល័យគ្រប់គ្រងរដ្ឋបាលសាលាផងដែរ ។

ក្លឹបបរិស្ថាន អាចដំណើរការជាមួយ ធិនធនធានពីចម្រើនបាន ដោយសារសំភារៈជាច្រើន មាននៅ តាមសាលារៀនក្នុងស្រុកស្រាប់ ហើយទោះជាយ៉ាងណាក៏ដោយ វាមានសារៈសំខាន់ណាស់ បើបាន ដឹងមុនថា មានវិភាគខ្លះដើម្បីធ្វើសកម្មភាពដូចជា ការចុះទស្សនៈកិច្ចសិក្សាតាមមូលដ្ឋាន ការធ្វើ អោយសាលារៀនមានណែនាំបែកចែក (ធ្វើអោយសាលាមានសេវាភ័ណភាព តាមរយៈការដាំដុះកូន ឈើ និងសួនច្បារ ។ល។) ព្រមទាំងការបង្កើតកម្មវិធីយល់ដឹងផ្សេងៗ ។ ម្យ៉ាងវិញទៀត ក្លឹបរបស់ លោក អ្នកអាចមានផែនការសំរាប់បង្កើតមូលនិធិ ដោយការទទួលសំរាប់ការបរិច្ចាគ (វិភាគទាន) ។

ចំនាក់ចំនង វិសាលភាពជាមុនស្រាប់នៃអប់រំនានា

ជាការចាប់ផ្តើម យើងសូមផ្តល់អនុសាសន៍ថា គួរមានការអនុម័តយល់ព្រមពីអាជ្ញាធរ អប់រំពាក់ព័ន្ធនានាជាមុន ។ ដើម្បីអនុវត្តកម្មវិធីទូលំទូលាយ ទាក់ទងទៅនឹងសាលារៀនច្រើន នោះ ការអនុម័តយល់ព្រម គួរត្រូវបានការសំរេចពីក្រសួងអប់រំ យុវជន និងកីឡា និងមន្ទីរអប់រំ យុវជន និងកីឡាខេត្ត រីឯកម្មវិធីតូចៗអាចអនុវត្តសកម្មភាពការងារបាន ដោយធ្វើការផ្តល់ ជាមួយការិយាល័យអប់រំខេត្ត ឬស្រុក ។ ដើម្បីទទួលបាននូវការអនុម័តយល់ព្រមនេះ ពាក្យស្នើសុំ នៃគំរោងកម្មវិធីមួយ គួរត្រូវបានដាក់ស្នើយ៉ាងតិចចំនួន មុនពេលការចាប់ផ្តើម អនុវត្តផែនការ កម្មវិធី ។ សូមមើលឧទាហរណ៍ ២ សំរាប់តម្រូវការស្នើសុំ ។ នៅពេលដំណើរការកម្មវិធី អ្នកសំរប

ឯកសារយោងសំរាប់សកម្មភាពក្លឹបបរិស្ថាន - អង្គការមួយបែកចេញ

គ្រប់គ្រាន់ ដើម្បីបរិច្ចាគសំរាប់សកម្មភាពក្លែងឡើយ ដោយពួកគេមានការងារ ទទួលខុសត្រូវជាច្រើនទៀត ។ ក្នុងករណីណាក៏ដោយ ជាទំនាស់ត្រូវតែជំរាបជូននាយកសាលា អំពី កម្មវិធីនានា ដែលនឹងត្រូវអនុវត្ត ក្នុងសាលារៀន ។

អ្នកសំរេចស្បែកប្រហិតស្មារតី និងការលើកកម្ពស់អ្នកគ្រូ

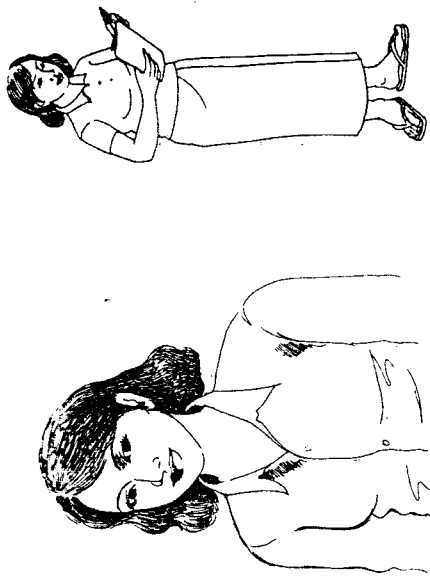
ដោយសិស្សសាលាក្នុងៗ មិនអាចមានសមត្ថភាព ដើម្បីរៀបចំ និងដឹកនាំកិច្ចការដោយខ្លួន ឯងបាន វាជាការចាំបាច់អោយមានគ្រូបង្រៀនណែនាំ ដើម្បីធ្វើការបង្កើត និងគ្រប់គ្រងកិច្ចការ ។ នៅ ក្នុងឯកសារណែនាំនេះ យើងហៅបុគ្គលនេះ ជាអ្នកសំរេចស្បែកប្រហិតស្មារតី ដោយសារតួនាទី របស់ បុគ្គលនេះ មិនមែនដូចគ្រូបង្រៀនទូទៅទេ ប៉ុន្តែភាគច្រើនជាអ្នកសំរេចស្បែកប្រហិតស្មារតី ។ រាល់គ្រូ បង្រៀននានា ដែលមានចំណាប់អារម្មណ៍ទៅនឹងបរិស្ថាន អាចដឹកនាំបង្កើតកិច្ចការនេះបាន ។ ហើយ អាចជំនាយកសាលា នាយករង គ្រូបង្រៀន រឺបណ្តារក្ស ។ ជាគោលគំនិត គ្រូសិនបើអ្នកចាំបោះនេះ រស់នៅជិតសាលារៀន វាមានការងាយស្រួល សំរាប់ពួកគាត់ធ្វើការរៀបចំការប្រជុំកិច្ចការបរិស្ថាន ។ គាត់គួរតែមានឧត្តមគតិស្ម័គ្រចិត្ត និងមានការចាប់អារម្មណ៍ខ្លាំងទៅលើបរិស្ថាន និងការដឹកនាំ សកម្មភាពកិច្ចការ ។ សូមមើលការពណ៌នា អំពីតួនាទីការងាររបស់អ្នកសំរេចស្បែកប្រហិតស្មារតី ក្នុងឧបសម្ព័ន្ធ ៣ ដែលអាចជួយដល់ការកំណត់ជ្រើសរើស បេក្ខជនអោយបានត្រឹមត្រូវ ។

គ្រូសិនបើគំនិតដូចដើម ដើម្បីបង្កើតកិច្ចការនេះ ចេញពីអង្គការក្រៅរដ្ឋាភិបាល ឬអ្នកមកពី ក្រៅណាមួយ ការជ្រើសរើសអាចចាប់ផ្តើម ដោយធ្វើការជំរាបជូន រាល់បុគ្គលិកទាំងអស់ក្នុង សាលា អំពីកម្មវិធីទាំងឡាយតាមរយៈការប្រជុំគ្រូបង្រៀន ឬតាមរយៈសិខិតណែនាំ ។ បុគ្គលិក ទាំងនេះរួមមាន លោកគ្រូ អ្នកគ្រូ បណ្ឌិត បណ្ឌិត្យ និងបុគ្គលិករដ្ឋបាល ។ ដោយសារតែសកម្មភាព កិច្ចការបរិស្ថាន តំរូវអោយមានកិច្ចសហការជាមួយនឹងលោកគ្រូ អ្នកគ្រូ បុគ្គលិក និងសិស្សដែលមក ពីសាលារៀនផ្សេងៗទៀត ដូចនេះវាជាកត្តាមួយដ៏ប្រសើរ សំរាប់ធ្វើការជំរាបជូនដល់អ្នក ទាំងនោះ អំពីកិច្ចការនេះពីដំបូងមក ។

ជាមួយគ្នានោះដែរ វាជាកត្តាមួយដ៏សំខាន់ដើម្បីជំរុញអ្នកគ្រូ អោយធ្វើការសំរេចស្បែក ប្រហិតស្មារតី ។ ដោយការបណ្តុះបណ្តាល និងការជ្រើសរើសសមត្ថភាពជាច្រើន តែងតែធ្វើឡើងសំរាប់លោកគ្រូ ហើយត្រូវជាច្រើនមានឱកាសតែតូចបំផុតសំរាប់ការចូលរួម ។ យើងមានការកត់សំគាល់ឃើញថា

អ្នកគ្រូជាច្រើន តែងតែមានមានគំនិតថ្លៃថ្លាជាមួយសិស្ស ហើយពួកគេព្យាយាមធ្វើការ យ៉ាងសកម្ម ដូចជាលោកគ្រូៗដែរ ។ ជាមួយគ្នានោះដែរ សក្តានុពលដ៏សំខាន់របស់ស្ត្រី ត្រូវបានច្រានចោល ដោយមានមនុស្សជាច្រើនយល់ឃើញថា ស្ត្រីមានការងារផ្ទះធ្វើជាច្រើន ឬដែលនិយាយដោយមិន សមរម្យថា ស្ត្រីពុំមានសមត្ថភាពធ្វើការទាំងនេះឡើយ ។ ស្ត្រីអាចនឹងមានការរៀនខ្លាំងច្រើន ហើយខ្លាចមិនហ៊ានតាំងចិត្ត ឬចាប់អារម្មណ៍ក្នុងការសំរេចស្បែកប្រហិតស្មារតីនេះឡើយ ។ ដូចនេះ ហើយ វាជាការចាំបាច់ ដើម្បីជំរុញអោយអ្នកគ្រូៗដាក់លេចមុខគេ ។

ចំពោះអង្គការម្នាក់ៗបែបនេះ យើងបានអនុញ្ញាតអោយសាលា ធ្វើការជ្រើសរើសអ្នកសំរេចស្បែក ប្រហិតស្មារតី ដោយខ្លួនគេនៅពេលប្រជុំបុគ្គលិកប្រចាំខែ ។ ទោះជាយ៉ាងណា យើងនឹងមិន អនុលោមនឹងទេ ដោយលទ្ធផលកន្លងមកឃើញថា លោកគ្រូបង្រៀនចាស់ៗភាគច្រើនត្រូវ បានអនុគ្រោះ ហើយសារៈសំខាន់នៃការជ្រើសរើសអ្នកគ្រូ មិនត្រូវបានទទួលស្គាល់ឡើយ ។ បញ្ហានេះអាចដោះស្រាយ បានដោយសារការបង្កើតឡើងនូវលក្ខណៈវិនិច្ឆ័យជ្រើសរើស ផ្នែកទៅលើ ការពណ៌នាអំពីតួនាទីការងារ



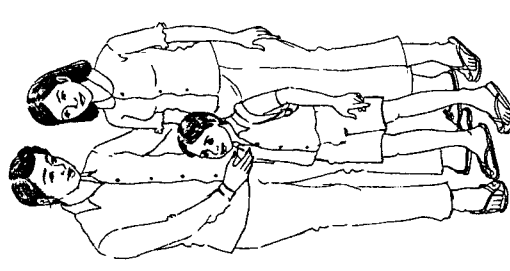
ក្នុងឧបសម្ព័ន្ធ៣) ហើយព្រមទាំងស្នើសុំគ្រូ ដែលមានការចាប់ អារម្មណ៍អោយសរសេរ សិខិតចំណាប់ អារម្មណ៍ ឬការបញ្ចេញទស្សនៈ ។ ក្នុងករណីសាលារៀន ដែលមានបណ្តាលយ បណ្តារក្សគឺជា អ្នកសំរេចស្បែកប្រហិតស្មារតីមួយដ៏ល្អ ដោយសារគាត់មាន ការទទួលខុសត្រូវច្រើនជាច្រើនទៅលើយ សំរាប់ការរៀបចំបង្កើតគំនិតសកម្មភាពសិក្សា ជាមួយ សិស្សនៅក្រៅម៉ោងសិក្សា ។ នៅពេលដែលត្រូវ បានជ្រើសរើសស្ត្រីហើយអ្នកសំរេចស្បែកប្រហិតស្មារតីត្រូវទទួលខុសត្រូវ

នូវការសំរាប់សំរួលរៀបរយបង្កើត និងដំណើរការក្លឹប ។ ទោះយ៉ាងនេះក្តី លោកគ្រូ អ្នកគ្រូដទៃទៀត គួរត្រូវបានអញ្ជើញ និងជួយជំរុញ នៅពេលចាប់ផ្តើមដំបូងសំរាប់ កិច្ចសហការ និងចូលរួមនូវរាល់ សកម្មភាពនានារបស់ក្លឹប ។

សមាជិកក្លឹប

គ្រប់ក្លឹបនិមួយៗ ត្រូវមានសមាជិកសិស្សតិ ២៥-៣៥នាក់ ។ ចំនួននេះ គឺត្រូវបាន កំណត់សំរាប់ការអនុវត្តសកម្មភាព ដែលអាចទទួលបាននូវលទ្ធផលជាវិជ្ជមាន ហើយក្នុងករណី ដែលអាច ងាយស្រួលគ្រប់គ្រងបាន សំរាប់អ្នកសំរាប់រយ ។ កត្តាមួយដ៏សំខាន់ ក្នុងការជ្រើសរើសសិស្ស គឺ ពួកគេមានចំណាប់អារម្មណ៍ និងឆន្ទៈដើម្បីចូលរួមរាល់សកម្មភាពរបស់ក្លឹប ។ សមាជិក ក្លឹបគួរតែ ជាសិស្សថ្នាក់ទី៤ ទី៥ និងទី៦ ។ នៅក្នុងកំរិតនេះ កុមារមានសមត្ថភាពគ្រប់គ្រាន់ ដើម្បីបង្កើត សកម្មភាពដោយខ្លួនឯង ហើយកុមារទាំងអស់អាចអាន និងសរសេរបាន ។ ដោយការទទួលយក សិស្សមានកំរិតខុសៗ គ្នានេះហើយ ធ្វើអោយមានការផ្លាស់ប្តូរពីកំរិតមួយ ទៅកំរិត មួយមានការងាយស្រួល ពីព្រោះសិស្សដែលរៀន ថ្នាក់ទាប ជាង និងអាចស្រូបយកនូវបទពិសោធន៍ផ្សេងៗពីក្លឹប ដើម្បី បន្តទៅផ្លាស់ប្តូរទៀត ។

អ្នកសំរាប់សំរួលក្លឹបបរិស្ថាន អាចចាប់ផ្តើមធ្វើការ ណែនាំនូវគោលគំនិត របស់ក្លឹបបរិស្ថាន នៅពេលជួបជុំគ្នា ពេលព្រឹក ដោយរួមមានទាំងព័ត៌មានស្តីពី គោលបំណងទូទៅ កាកំណត់ពេលវេលា និងការអនុញ្ញាតិ ឪពុកម្តាយ ។ លោក លោកស្រីអាចបង្កើតសេចក្តីប្រកាស នៅតាមសាលារៀន អំពីកម្មវិធី (សូមមើល ឧបសម្ព័ន្ធ៤ សំរាប់គំរូលិខិតប្រកាស) ហើយសួរដល់សិស្ស ដែលមានចំណាប់អារម្មណ៍ ចុះឈ្មោះជាអ្នកស្ម័គ្រចិត្ត ។ បើសិនចំនួន សិស្សច្រើនជាងពាឌ ទាក់បានចុះឈ្មោះ នោះលោកគ្រូ អ្នកគ្រូ អាចដាក់ការងារតូចមួយ ដើម្បីអោយពួកគេធ្វើការវិនិច្ឆ័យ លើចំណាប់អារម្មណ៍ និងការសន្យារបស់គេ ។ ដូចជាគ្រប់ សិស្សទាំងអស់ ដែលបង្ហាញ



ពីការចាប់អារម្មណ៍ ក្នុងការចូល រួមក្នុងក្លឹប និងត្រូវបាន សុំអោយធ្វើការ អង្កេតពីប្រភេទដើមឈើ ដែលមាននៅក្នុងសហគមន៍ របស់គេ ហើយនាំមកវិញ នូវលទ្ធផលដូចលោកគ្រូ អ្នកគ្រូ ។ ចេញពីលទ្ធផល នេះលោកគ្រូ អ្នកគ្រូ អាចធ្វើការពិចារណា ទៅលើការប្តេជ្ញាចិត្តរបស់ពួកគេបាន ។ ម្តងម្តងពិនិត្យ ឃើញថា វាជាតម្រូវ មួយដ៏សំខាន់ ក្នុងការរក្សាទុកផ្នែកនៃក្រុមក្លឹបសំរាប់កុមារី ហើយយើងជំរុញ លោកគ្រូ អ្នកគ្រូ អោយចាត់វិធានការទទួលយកយ៉ាងតិច ៥០ភាគរយនៃ សមាជិកក្លឹបជាកុមារី ។ មួយឆ្នាំដំបូង វាជារចនាសម្ព័ន្ធនៃការងាររបស់កុមារីក្នុងការចូលរួម និងសិស្សា អំពីវិជ្ជាសាស្ត្រ ។

ដើម្បីបញ្ជាក់ពីសមាជិកភាពរបស់ក្លឹប លោកគ្រូ អ្នកគ្រូត្រូវធ្វើលិខិតជូនឪពុក ម្តាយ សិស្ស ដើម្បីសុំការអនុញ្ញាតិ ។

ការអនុញ្ញាតិ និងការចូលរួមរបស់អាណាព្យាបាល

វាជាការចាំបាច់ សំរាប់រាល់ឪពុក ម្តាយរបស់សិស្សដែលមានចំណាប់អារម្មណ៍ ត្រូវបាន ជំរាបជូនអំពីសកម្មភាពក្លឹប សារៈប្រយោជន៍សំរាប់សិស្ស និងការប្តេជ្ញារបស់សិស្សជាចាំបាច់ ។ មធ្យោបាយ មួយដើម្បីអនុវត្តការងារនេះ គឺធ្វើលិខិតជូនឪពុក ម្តាយសិស្ស ដោយមានភ្ជាប់ជាមួយ ទំនងចុះឈ្មោះ សំរាប់អោយគាត់បំពេញ (សូមមើល ឧបសម្ព័ន្ធ៥ គំរូលិខិត) ។ រាល់ទំនងចុះឈ្មោះ ទាំងអស់ ក្រោយពីបាន ចុះហត្ថលេខា ហើយត្រូវរក្សាទុកនៅក្នុងឯកសារសំភារៈក្លឹបបរិស្ថាន ។ ជាងនេះទៅទៀត ត្រូវរៀបចំកិច្ច ប្រជុំជាមួយឪពុក ម្តាយសិស្ស ដើម្បីបញ្ជាក់អោយបានច្បាស់អំពី គោលបំណង និងទិសដៅរបស់ក្លឹប ។ បើសិនជាកិច្ចការអាននៅក្នុងមូលដ្ឋានភូមិ មានកំរិតទាប ត្រូវធ្វើការហៅប្រជុំ ដោយមានធ្វើជាលិខិត អញ្ជើញផងដែរ ។ ឪពុក ម្តាយសិស្សគួរមានការយល់ដឹង អំពីសារៈសំខាន់សំរាប់កូនរបស់ខ្លួន ក្នុងការចូលរួម ប្រជុំក្លឹបអោយទៀងទាត់ ។ ក្នុងការលិខិត យើង ពិនិត្យឃើញថា ឪពុក ម្តាយសិស្សបានគំរូអោយកូនរបស់ ខ្លួនជួយធ្វើស្រែចំការ នៅតាមរដូវកាល មួយចំនួន ហើយដែលពេលនោះសិស្សក្លឹបភាគច្រើន តែងតែ អវត្តមាន ។ ដូច្នេះហើយ វាមានសារៈ សំខាន់ណាស់ ក្នុងការជំរាបជូនឪពុក ម្តាយសិស្ស មុនពេលធ្វើកិច្ច សន្យាក្នុងការអនុញ្ញាតអោយកូនចូលរួមក្លឹប ។ ការប្រជុំសមាជិកលើកដំបូង អាចជាចំណុចចាប់ផ្តើម ដ៏ល្អមួយក្នុងការជំរុញអោយ មានការចូលរួម និងការគាំទ្រឪពុក ម្តាយសិស្ស ពេញមួយឆ្នាំ ។

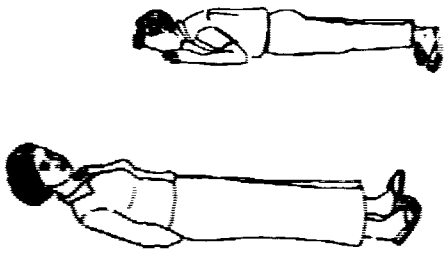
ការកំណត់តំរូវការ

គោលបំណងនៃការកំណត់តួវិភាគ គឺផ្ដោតទៅលើសេចក្ដីត្រូវការរបស់សាលា បញ្ហានានា ក៏ដូចជាតួវិភាគរបស់អនុវត្តន៍កម្មវិធីផងដែរ។ នៅពេលតួវិភាគទាំងនោះ ត្រូវបានកំណត់បានយ៉ាង ត្រឹមត្រូវ វានឹងមានការងាយស្រួល សំរាប់ដំណើរការកម្មវិធី ហើយសាលា និងសិស្សក៏នឹងទទួលបាន លទ្ធផលប្រយោជន៍ជាច្រើន ពីកម្មវិធីនេះ។ ការកំណត់តួវិភាគ អាចត្រូវបានអនុវត្តធ្វើឡើង ដោយ លោកគ្រូ អ្នកគ្រូ ឬដោយអង្គការក្រៅរដ្ឋាភិបាល ប៉ុន្តែវាមានលាវៈសំខាន់ណាស់ បើមានការ ចូលរួមដ៏ទូលំទូលាយ ពីអ្នកពាក់ព័ន្ធដទៃទៀតដូចជា លោកគ្រូ អ្នកគ្រូ ការិយាល័យរដ្ឋបាល សមាជិក សហគមន៍ ព្រះសង្ឃ គណៈកម្មការវត្ត និងសិស្សានុសិស្ស។

ការកំណត់តួវិភាគ អាចត្រូវបានអនុវត្តធ្វើឡើងម្ដងទៀត ដោយសិស្សផ្ទាល់ ហើយដែល មានលក្ខណៈសាមញ្ញជាងមុន និងដោយផ្ដោតសំខាន់ទៅលើបញ្ហាបរិស្ថាន។ ដំណើរការនេះ អាចធ្វើ អោយសិស្សមានការយល់ដឹងច្រើន អំពីបញ្ហានានា ដែលពួកគេជួបប្រទះ និងសុំវិភាគបានផ្សេងៗ ដែលពួកគេត្រូវការប្រើប្រាស់។ សូមអាន ឧបសម្ព័ន្ធទ្រង់ គំរូទំរង់កំណត់តួវិភាគ។

បឋមញ្ញវិធីគុំប និងការសន្យាយល់ពីប

ក្នុងការប្រជុំលើកដំបូង សមាជិកក្លឹបបរិស្ថាន អាច ធ្វើការពិភាក្សា និងបង្កើតគុណទីក្លឹប ដែលពួកគេទាំងអស់គ្នា ត្រូវអនុវត្ត។ ជានេះទៅទៀត សិស្សត្រូវមានការសន្យាថា គ្រប់សមាជិកទាំងអស់ ត្រូវអនុវត្ត និងប្រកាន់ខ្ជាប់។ ការ សន្យា រួមមានបញ្ហានានា ដែលពាក់ព័ន្ធ ទៅនឹងបរិស្ថាន ជីវិត រស់នៅផ្ទាល់របស់សិស្ស និងសកម្មភាពនានា ដែលអាចរស់រវេ បានជាក់ស្ដែង។ ជាតួយ៉ាង គ្រប់សមាជិកក្លឹបម្នាក់ត្រូវប្រដោះ



- ខ្ញុំនឹងខិតខំអស់ពីសមត្ថភាពរបស់ខ្ញុំ ដើម្បីតែលំអ មូលបរិស្ថានដ៏វិញ្ញូនៈរបស់ខ្ញុំ សាលារៀនខ្ញុំ និងសហគមន៍របស់ ខ្ញុំ។ សំរាប់ការប្រជុំនេះ ខ្ញុំនឹងជា ព្រមទាំងថែរក្សា ដើមឈើមួយដើម ក្នុងមួយឆ្នាំ។

- ខ្ញុំនឹងមិនញុំាសាច់សត្វព្រៃ ។

- ខ្ញុំនឹងមិនខ្លះខាយក្រដាស ។
- ខ្ញុំនឹងមិនពង្រាយសំភារ ។
- ហើយខ្ញុំនឹងសិក្សាបន្ថែមទៀត អំពីបរិស្ថាន ។

ពេលវេលាអនុវត្តសកម្មភាព

វាជាការចាំបាច់ ក្នុងការកំណត់ពេលវេលាក្រៅម៉ោងសិក្សា យ៉ាងតិចម៉ោងមួយមួយ សប្តាហ៍ សំរាប់កិច្ចការរបស់ក្លឹបបរិស្ថាន។ ពេលវេលានេះ នឹងត្រូវចំណាយ សំរាប់ការប្រជុំទូទៅស្តីពី ប្រធានបទ ដូចជាការធ្វើផែនការ និងការធ្វើរបាយការណ៍។ ពេលវេលានេះទៀត នឹងត្រូវចំណាយ លើការបណ្ដុះបណ្ដាល សិស្សស្តីពីបរិស្ថាន និងការពង្រឹងចំណេះដឹងរបស់ពួកគេ ព្រមទាំងការពង្រឹង សមត្ថភាពផ្សេងៗជាច្រើន ទៀត។ ហើយពេលវេលាដែលនៅសល់ នឹងត្រូវចំណាយដើម្បីធ្វើតំរាង និងអនុវត្តសកម្មភាពដែលបានធ្វើ ផែនការរួចហើយ។ សកម្មភាពនេះ ក៏អាចនឹងគំរូអោយសិស្សធ្វើ នៅក្រៅម៉ោងសាលាផងដែរ។ តាមបទពិសោធន៍របស់យើង ក្លឹបរបស់សាលារបស់សិស្ស ភាគច្រើន បានបង្កើតពេលវេលាសំរាប់ប្រជុំក្លឹប របស់គេនៅថ្ងៃព្រហស្បតិ៍ ដោយថ្ងៃនោះជាថ្ងៃប្រជុំបច្ចេកទេស សំរាប់លោកគ្រូ អ្នកគ្រូ ហើយមានពេល ទំនេរច្រើនពីការប្រៀបធៀប ដូច្នេះពុំមានអ្វីប៉ះពាល់ដល់ ការបង្រៀនតាមកម្មវិធីនោះឡើយ។ ចំពោះកង អនុវត្តយ៉ាងវិញ ត្រូវធ្វើការប្រជុំរបស់គេដោយ យោងទៅតាមកាលវិភាគសិក្សា។ ឧទាហរណ៍ បើសិន សិស្សមានកម្មវិធីសិក្សា នៅពេលព្រឹកគេនឹង ធ្វើការប្រជុំនៅពេលល្ងាច ឬផ្ទុយទៅវិញ។

ពេញ្ញាវិធី

សិស្សនឹងទទួលបានអត្ថបញ្ញាណពីសេសមួយ បើសិនជាក្លឹបរបស់គេ ត្រូវបានកំណត់ អត្ថបញ្ញាណ បូក ។ ជាការពិត ក្លឹបត្រូវតែមានឈ្មោះមួយសំគាល់ ហើយឈ្មោះនេះត្រូវតែត្រូវបាន ប្រើសិរីសោយសិស្ស ខ្លួនឯងនៅពេលប្រជុំលើកដំបូង។

រូបសញ្ញាសំគាល់ក្លឹប

អត្ថបញ្ញាណរបស់ក្លឹប និងកាន់តែប្រសើរឡើង បើសិនមានរូបសញ្ញាសំគាល់មួយ។ រូប សញ្ញានេះ អាចដាក់នៅលើសំភារៈរបស់ក្លឹប ដូចជា លិខិត ក្រសែសំភារ និងបង្ហាញមាននា នា ដែល បានធ្វើឡើង ដោយសមាជិកក្លឹប។ សមាជិកក្លឹប ក៏អាចមានផងដែរ នូវប័ណ្ណសំគាល់ ឬខ្សែពាក់ភ្លេង។²

ដែលគេអាចពាក់ ទៅសាលាចារ្យនៅថ្ងៃប្រជុំក្នុង ។

បឋមប្រែ និងកំណាព្យយល់ស្រួល

សមាជិកក្រុម អាចតាក់តែងបទចម្រៀម ហើយច្រៀមសំរាប់ប្រចាំក្រុមរបស់គេ ឬតែងដាក់ណាព្យ ។ បទចម្រៀម ឬកំណាព្យនេះ អាចត្រូវបានយកមកប្រៀប ដើម្បីតែងចម្រៀមប្រជុំក្រុម ឬសកម្មភាពផ្សេងៗ និងនៅពេលមានពិធីសំខាន់ៗធានា ។

ការបង្កើតការដឹកនាំក្រុមបណ្តុះបណ្តាល

អ្នកដឹកនាំក្រុម

អ្នកសំរាប់សុំសុំស្របប្រតិបត្តិការ ផ្តល់នូវការណែនាំ សំរាប់ការជ្រើសរើសសកម្មភាពផ្សេងៗរបស់ក្រុម ។ ក្រុមភាគច្រើន បានបង្ហាញពីតំរូវការ អោយមានអ្នកដឹកនាំក្រុម ជាសិស្សផ្នែកនានា ដែលនឹងទទួលខុសត្រូវ នូវភារកិច្ចការពាក់ព័ន្ធហៅនឹងដំណើរការក្រុម ។ ការបង្កើតការដឹកនាំក្រុម

ជាទូទៅ អ្នកដឹកនាំក្រុម ត្រូវបានបោះឆ្នោតជ្រើសរើស ដោយសមាជិកក្រុម ។ ដំបូងគ្រូបង្រៀន ត្រូវបញ្ជាក់អំពីតួនាទីនិងការចូលរួមគ្នា សំរាប់អ្នកដឹកនាំក្រុមមួយៗ ហើយពន្យល់ពីការបោះឆ្នោតជ្រើសរើស ។ គ្រូបង្រៀនត្រូវរៀបចំ ធ្វើការតែងតាំងគ្រូបង្រៀនបុគ្គលិកសិស្ស (អ្នកស្នំគ្រូចិត្ត) ដោយសរសេរឈ្មោះ នៅលើក្តារខ្យង ។ បន្ទាប់មក គ្រូបង្រៀនត្រូវសរសេរនិងសំរាយសមាជិកក្រុមទាំងអស់ សរសេរឈ្មោះបុគ្គលិកនានា ដែលពួកគេគាំទ្រអោយធ្វើជាអ្នកដឹកនាំក្រុម នៅលើក្រដាសតូចមួយ ។ ដើម្បីអោយមានលទ្ធផល ត្រូវតែប្រើប្រាស់ប្រព័ន្ធគ្រូបបង្រៀន ជ្រើសរើស គួរធ្វើឡើងជាសំខាន់ ដូច្នេះសិស្ស អាចធ្វើការសំរេចចិត្តដោយឯកភាព ។ សិស្សបួននាក់ ដែលទទួលសំរេងប្រើប្រាស់ មិនគ្រាន់តែ អ្នកដឹកនាំក្រុម ជាសិស្សដែលបានទទួលសំរេងគាំទ្រច្រើនជាងគេ ហើយអ្នកផ្សេងៗទៀត ទទួលសំរេងតាមសំដាប់ជាច្រើនបន្តបន្ទាប់ ។ ដើម្បីផ្តល់ឱកាសដល់កុមារ ក្នុងការទទួលខុសត្រូវច្រើនទៀតនោះ អ្នកដឹកនាំក្រុមគួរធ្វើការផ្លាស់ប្តូរសំរាប់រយៈពេល ៦ ខែ ឬមួយផ្នែកសិក្សារបស់សាលា ។

អ្នកដឹកនាំក្រុមអាចមានដូចតទៅ:

ប្រធានក្រុម

ប្រធានក្រុម ត្រូវបង្កើតរបៀបវារៈជាមួយលេខាធិការ កោះហៅការប្រជុំ ទំនាក់ទំនង ជាមួយគ្រូ ការិយាល័យរដ្ឋបាលសាលា ។ល។ តំណាងអោយសមាជិកក្រុមទាំងអស់ ប្រធានក្រុមត្រូវ ទទួលខុសត្រូវ ដឹកនាំរបៀបចំកម្មវិធីផ្សេងៗ ធ្វើផែនការ និងគ្រប់គ្រង គំរោងសកម្មភាពផ្សេងៗ ។

លេខាធិការ

លេខាធិការត្រូវរក្សាកំណត់ហេតុប្រជុំ (រួមទាំងបញ្ជីវត្តមាន) ធ្វើកំណត់ហេតុទៅអ្នក ពាក់ព័ន្ធដូចជា នាយកសាលា និង ឪពុក ម្តាយសិស្ស រក្សាទុកនូវឯកសារវត្តមានរបស់សមាជិក របៀបចំរបាយការណ៍ សកម្មភាព នៅរាល់ពេលចប់កម្មវិធីសិក្សានីមួយៗ និងធ្វើរបាយការណ៍រាល់ឆ្នាំ នៅដំណាច់ឆ្នាំសិក្សា ។

ហិរញ្ញវត្ថុ

ហិរញ្ញវត្ថុត្រូវប្រមូល និងគ្រប់គ្រងថវិការបស់ក្រុម រក្សាទុកបញ្ជីគណនេយ្យនៃថវិកា ដែលបានទទួល និងចំណាយ ។ នេះជាបទពិសោធន៍មួយដ៏ល្អ សំរាប់សិស្សធ្វើការគ្រប់គ្រងមូលនិធិតូចៗ ដោយខ្លួនឯង ប៉ុន្តែអ្នកសំរាប់សុំស្រប ត្រូវផ្តល់ជាតំនិតខ្លះៗ ។ ខាងក្រោមនេះ គឺជាគំរូអំពីការ គ្រប់គ្រងប្រព័ន្ធបញ្ជីគណនេយ្យ: តារាងចំណូល និងចំណាយ:

ឈ្មោះក្រុម:

សាលា:

កាលបរិច្ឆេទ	បរិយាយ	ចំណូល	ចំណាយ	តុល្យភាព

អ្នកគ្រប់គ្រងសំភារៈ

ជាអ្នកទទួលខុសត្រូវសុវត្ថិភាពសំភារៈ បរិក្ខារ សៀវភៅ ។ល។ របស់ក្រុម ។ ជាទូទៅ នាយកសាលា នឹងផ្តល់កន្លែងតូចមួយ នៅក្នុងការិយាល័យរដ្ឋបាល ឬបណ្ណាល័យ ជាកន្លែងដែលក្រុម អាចរក្សាដោយសុវត្ថិភាព នូវសំភារៈបរិក្ខាររបស់ពួកគេ ។

ដំណើរការប្រឹក្សាសេដ្ឋកិច្ច

ការសិក្សាតាមបទពិសោធន៍

ការចាប់ផ្តើមដំណើរការដំបូង មានឱកាសជាច្រើន សំរាប់ប្រឹក្សាសេដ្ឋកិច្ចប្រកបដោយប្រសិទ្ធភាព តែមានសកម្មភាពខ្លះ កំហកដំបូង វាជាកត្តាមួយដ៏សំខាន់ ដែលមិនត្រូវធ្វើរោយសិស្សមានការចាក់ចិត្ត ហើយត្រូវធ្វើការសិក្សាផ្លូវបទពិសោធន៍ជាង វិជ្ជាមាត និងអវិជ្ជាមាន ។ ចូរកុំខ្លាចក្នុងការអនុវត្តសាកល្បង និងព្យាយាមបង្កើតផ្លូវថ្មីៗ ។

ផ្លូវថ្មីថ្មីៗ៖

- ពេលអ្នកពូ អ្នកនឹងរកឃើញ
- ពេលអ្នកឃើញ អ្នកនឹងចាំ
- ពេលអ្នកធ្វើ អ្នកនឹងយល់ ។

ការចូលរួម និងការបង្កើតភាពឯកភាពសេដ្ឋកិច្ច

វាជាកត្តាមួយមានតំលៃបំផុត ដើម្បីជំរុញការទីតាំងក្នុងប្រទេសយើង និងបាទោររោយបាននូវកិច្ចបរិស្ថាន ដែលមានសមត្ថភាពដំណើរការ ដោយសិស្សខ្លួនឯង ។ វាជាចំណុចមួយដ៏សំខាន់ ដងដៃវាថា គ្រួសាររបស់ខ្លួន មិនត្រូវគ្របសង្កត់ការប្រជុំ ដោយធ្វើការឯកតា និងធ្វើសេចក្តីសំរេចលើសកម្មភាពដែលកំរងត្រូវអនុវត្តឡើយ ។ ការប្រជុំ មិនគ្រាន់តែជាមធ្យោបាយមួយ សំរាប់ទំនាក់ទំនងប៉ុណ្ណោះទេ តែជាឱកាសមួយ សំរាប់អោយពួកគេធ្វើការ ផ្លាស់ប្តូរគំនិតយោបល់ក្នុងចំណោមសិស្សគ្នាគេទាំងនោះ ។ គ្រប់សមាជិកទាំងអស់ ត្រូវជំរុញអោយមានការបញ្ចេញមតិយោបល់ ។ ការ បង្កើតកិច្ចប្រជុំតាមមធ្យោបាយនេះ វាអាចមានការយឺតយ៉ាវ ហើយលំបាកច្រើន ក្នុងការធ្វើសេចក្តី សំរេចនានា (ជាពិសេសនៅពេលចាប់ផ្តើមដំបូង) ប៉ុន្តែ ដំណើរការនេះនឹងមានការអភិវឌ្ឍកែលម្អនូវសមត្ថភាពរបស់សិស្សធ្វើការពិចារណាដោយខ្លួនឯង ហើយនឹងក្លាយជាអ្នកធ្វើសេចក្តីសំរេចមួយ ប្រកបដោយប្រសិទ្ធភាព ។ ខុសពីការបង្រៀនមេតូតា តួនាទីរបស់អ្នកសំរាប់របស់ខ្លួនដូចជាតួនាទីរបស់គ្រូបង្រៀនឡើយ គ្រាន់តែធ្វើជាអ្នកសំរាប់សម្របសម្រួល

ប៉ុណ្ណោះ ។ នេះមានន័យថាក្នុងពេលប្រជុំ វិធីសកម្មភាពនានា អ្នកសំរាប់របស់ខ្លួន មិនត្រូវធ្វើការ ដឹកនាំ ឬផ្តល់មេរៀនដល់សិស្សទាំងនោះទេ តែត្រូវជួយសំរាប់របស់ខ្លួនដល់កុមារ អោយដំណើរការ កម្មវិធីប្រកបដោយជោគជ័យ ។ គ្រូត្រូវអង្គុយ មើលពីក្រោយយ៉ាងស្ងៀមស្ងាត់ ហើយទុកអោយ សិស្សបង្កើតនូវ របៀបវារៈ ដឹកនាំការពិភាក្សា និង ធ្វើសេចក្តីសំរេចដោយខ្លួនគេ ។ គ្រូត្រូវមាន វត្តមាននៅទីកន្លែង ដើម្បីសំរួលដល់សិស្សធ្វើអ្វីមួយ អោយបានសំរេច ត្រូវលើកដល់ពួកគេ ពីកិច្ចសន្យា និងអធិការវិធីផ្សេងៗ ហើយជួយដោះស្រាយពួកគេ បើសិនគំនិតទាំងនោះ មានការភ័ន្តច្រឡំ រឺមាន ទំនាស់អ្វីមួយកើតឡើង ត្រូវផ្តល់យោបល់ និងជួយធ្វើ សេចក្តីសន្និដ្ឋាន ។ បុគ្គលណា ការចូលរួមក្នុងនេះ អាចមានផលលំបាក ក្នុងការសម្របតាមសំរាប់គ្រូ បង្រៀនមួយចំនួន ប៉ុន្តែវាជាកត្តាមួយដ៏សំខាន់ ក្នុងការបង្កើតនូវសមត្ថភាព សិស្ស ដើម្បីធ្វើការ ពិចារណាដោយខ្លួនគេផ្ទាល់ ។ បរិយាកាសក្នុងការចូលរួម ដំណើរការ ប្រកបដោយ លទ្ធផលជាក់ស្តែង ផ្តល់អោយកុមារមាន ការយល់ដឹង អំពីការគ្រប់គ្រងលើបញ្ហា នានា នៅក្នុងជីវិត របស់គេ ។ ហើយគេ អាចកសាងនូវ ជំនាញដ៏សំខាន់ ព្រមទាំងបទពិសោធន៍ជាច្រើន ដែលអាចប្រើប្រាស់ បាននូវរាល់កត្តា សំខាន់ៗ នៃជីវិតដូចជា ការបង្កើតគំនិតថ្មីៗ ការពិចារណា ការពិភាក្សា ការធ្វើវិភាគ ទំនាក់ទំនង ការធ្វើការជាក្រុមការពិគ្រោះចរចា ការកំណត់បញ្ហានានា និងការដោះស្រាយរាល់បញ្ហា ។ សំខាន់ជាងនេះទៀត ពួកគេសិក្សាពីការធ្វើផែនការ និងអនុវត្ត សកម្មភាព ។

ការរៀបចំកិច្ចប្រជុំកិច្ច

មានជំហានសំខាន់ៗៗ ដែលត្រូវធ្វើការពិចារណា ក្នុងការរៀបចំដំណើរការប្រជុំកិច្ច ។ គ្រូ សម្របសម្រួល អាចជួយរៀបចំនូវជំហានទាំងនេះ ប៉ុន្តែសិស្សត្រូវទទួលខុសត្រូវ ក្នុងដំណើរការនៃ កិច្ចប្រជុំនេះ ។

- ការធ្វើការពិភាក្សាប្រជុំ (សោះសំខាន់នៃវត្តមាន និងមកទាន់ពេលវេលា)

ដើម្បីធានាអោយបាន នូវរាល់សមាជិកកិច្ចបទាំងអស់ អាចចូលរួមប្រជុំ ពួកគេត្រូវធ្វើ កាតព្វកិច្ច ជាមុនហើយនៅពេលដែលសម្របសំរាប់សមាជិកទាំងអស់ ។ មុនពេលចាប់ផ្តើមការប្រជុំ សេខាទិការ ត្រូវចុះបញ្ជីវត្តមាន ។ ប្រសិនបើសិស្សណាមួយមានបញ្ហាមកយឺត ឬអវត្តមាន ក្រុមត្រូវសំរេចធ្វើការ ពិម្មយុត្តា ការប្រមាទ និងការបញ្ជ្រាវជ្រាវ ។ អ្នកសំរាប់របស់ខ្លួន គួរពន្យល់អំពី ផលលំបាក នៃដំណើរការប្រជុំ ប្រកបដោយប្រសិទ្ធភាពបើសិនសមាជិកក្រុមមិនមកប្រជុំឬមកយឺតយ៉ាវ

ពីព្រោះការតូចរូបកាយរាង រាស់រាល់សមាជិកទាំងអស់ មានសារៈសំខាន់ណាស់ ហើយបើ មានសមាជិកណាមកយឺតយ៉ាវ ឬអវត្តមាន ទោះ តែមិនមែនបានដឹងនូវរាល់ព័ត៌មានដែលបានចែក រំលែក នៅក្នុងអង្គប្រជុំឡើយ ។

• ការបង្កើតរបៀបវារៈ (អ្វីជាទិសដៅ និងគោលបំណងនៃការប្រជុំ?)

ដើម្បីធ្វើអោយកិច្ចប្រជុំមានអត្ថន័យ និងប្រកបដោយបរិយាកាសវិករាយ វាជាការចាំបាច់ ត្រូវតែបង្កើតរបៀបវារៈ ។ បើមិនដូច្នោះទេ ការពិភាក្សានិងប្រតិបត្តិទៅដោយគ្មានបែបបទ ឬសេចក្តី សន្និដ្ឋានណាមួយច្បាស់លាស់បានឡើយ ។ ការប្រជុំជាឱកាសមួយដើម្បី៖


- បញ្ជាក់ការសន្យាឡើងវិញដល់សមាជិកក្តីប ដោយមាននូវការសន្យារបស់គេ ។
- រាយការណ៍អំពីសកម្មភាពដែលកំពុងអនុវត្ត ។
- ធ្វើផែនការសំរាប់កម្មវិធីផ្សេងៗ និងសកម្មភាពអនាគត ។
- សិក្សាពីអ្វីៗដែលធ្វើពាក់ព័ន្ធនឹងបរិស្ថាន ។
- បង្ហាញនូវភាពច្នៃប្រឌិត ។
- បង្កើតភាពវិករាយ និងមានសារៈប្រយោជន៍ ។

• ការធ្វើកំណត់ហេតុ

វាមានសារៈសំខាន់ណាស់ ដើម្បីថែរក្សាទុកជាឯកសារនូវរាល់ហេតុការណ៍ ដែលបាន កើតឡើងក្នុងអង្គប្រជុំ ដូច្នោះក្រុមអាចធ្វើការតាមដាន រាល់បញ្ហានានាពីអង្គប្រជុំ និងសំរាប់កិច្ច ប្រជុំលើកក្រោយទៀត ។ ជាទូទៅ សេចក្តីការជាអ្នកទទួលខុសត្រូវ ក្នុងការធ្វើកំណត់ហេតុ ប៉ុន្តែ គួរតែទំនេរ ក៏អាចធ្វើការផ្លាស់ប្តូរបានផងដែរ ក្នុងចំណោមសមាជិកទាំងអស់ ធ្វើដូចនេះពួកគេនឹង ទទួលបានបទពិសោធន៍ការងារគ្រប់ៗគ្នា ។ សូមអាន ឧបសម្ព័ន្ធទី គំរូទំរង់កំណត់ហេតុ ។

• ការរស់របស់រូលសិស្ស (របៀបផ្តល់ឱកាសដល់សមាជិកគ្រប់រូបចូលរួមមតិ)

វាជាកត្តាមួយដ៏សំខាន់ ដើម្បីព្យាយាមជំរុញ និងធានាអោយបានថា វាមិនមែនមានតែអ្នក សំរាប់រូល និងអ្នកដឹកនាំក្តីប៉ុណ្ណោះទេ ដែលអាចសំរេចអ្វីៗនូវក្នុងអង្គប្រជុំនោះ ។ ជាគោល គំនិត គួរអោយសមាជិកផ្សេងៗ រៀនធ្វើផែនការប្រជុំឱ្យកាន់កាប់ បើពួកគេចង់ធ្វើ ឬក៏ចែកជាក្រុម ដើម្បីធ្វើការពិភាក្សានូវរាល់បញ្ហាផ្សេងៗ ។



• ការបិទអង្គប្រជុំ

ជាចំណុចមួយដ៏សំខាន់ផងដែរ ដើម្បីរៀបចំកម្មវិធីប្រជុំ និងការបិទអង្គប្រជុំតាមពេលវេលា កំណត់ ។ តាមបទពិសោធន៍របស់យើង រាល់កិច្ចប្រជុំទាំងអស់តែងតែបញ្ចប់ ១ម៉ោង ។ រាល់មេរៀននានាស្តីពីបរិស្ថានអាចបញ្ចប់ក្នុងរយៈពេល២-៣ម៉ោង ហើយការអនុវត្ត សកម្មភាពផ្សេងៗទៀតប្រហែលត្រូវធ្វើ ។ ទៅពេលបិទអង្គប្រជុំ ឬបញ្ចប់សកម្មភាពការងារផ្សេងៗ គួរតែរំលឹកដល់សិស្សទាំងអស់ពីកាលបរិច្ឆេទ និងពេលវេលាសំរាប់ប្រជុំលើកក្រោយ ។ ព័ត៌មាននេះ និងត្រូវបិទនៅលើបង្ហាញប្រកាសព័ត៌មានដើម្បីរំលឹកផងដែរ ។

ទឹកនៃអង្គប្រជុំ

រាល់កិច្ចប្រជុំទាំងអស់ត្រូវបានធ្វើឡើងនៅតែកន្លែងមួយ ដូច្នោះមិនមានការភ័ន្តច្រឡំ ។ ទឹកនៃអង្គប្រជុំអាចរាយចូលអង្គុយសំរាប់សមាជិកទាំងអស់ ។ បើសិនជាអាចធ្វើទៅបានការអង្គុយ ប្រជុំត្រូវបានរៀបចំដើម្បីអោយសមាជិកទាំងអស់ អាចអង្គុយទល់មុខគ្នាទៅវិញទៅមក ។ ឧទាហរណ៍ សិស្សអាចអង្គុយជុំវិញគុ ឬលើកៅអីជារង្វង់មូល ឬនៅក្រោមដើមឈើ ។ ការរៀបចំនេះ សំរួលដល់ការទំនាក់ទំនងជាចំហរ ហើយមានលក្ខណៈ ខុសគ្នា ពីសកម្មភាពក្តីប និងការសិក្សាមេរៀន ក្នុងថ្នាក់ធម្មតា ។ ហើយត្រូវមានកន្លែង គ្រប់គ្រាន់ ដើម្បីដាក់តាំង ឬបង្ហាញសំភារៈឯកសារ ។

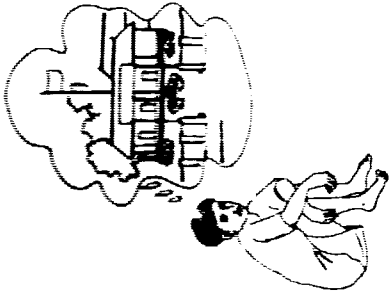
ឯកសារណែនាំសកម្មភាពស្តីពីបរិស្ថាន - អង្គការមូលប្រឹក្សា

ការបង្កើតស្បៀងវិស័យ ទិសដៅ គោលបំណង និងផែនការ ឥន្តនៃការ បង្កើត “សាលាភ័យ ឬភូមិភ័យ”

នៅពេលចាប់ផ្តើមកម្មវិធី វាជាកត្តាមួយដ៏សំខាន់ សំរាប់សិស្សធ្វើការ បង្កើតទស្សនៈសំរាប់សាលា ឬសហគមន៍ របស់ពួកគេ ។ ទស្សនៈវិស័យនេះនឹងជួយណែនាំដល់ពួកគេ ដើម្បីផ្តោតទៅកម្រិតដ៏ទូលំទូលាយ ។ អ្នកសំរាប់សិស្ស អាចជួយសិស្សលក់មា ដើម្បីបង្កើតរូបភាពមួយនៃសាលា ឬសហគមន៍ដែលពួកគេចង់សិក្សា និងរស់នៅ ។ គាត់អាច អោយសិស្សទាំងនោះ បិទភ្នែករបស់គេ ហើយធ្វើការ ប្រទេសស្រែចម្រើនសិស្សសាលារៀន ឬសហគមន៍មួយ ឬប្រណិតទៅផ្ទៃអនាគត ។ ដើម្បីជួយដល់ពួកគេ លោកគ្រូ អ្នកគ្រូអាចសួរនូវសំណួរមួយចំនួន ដូចខាងក្រោម:

- តើសិស្សទាំងអស់គ្នា ចង់ឃើញសាលារៀនរបស់ពួកគេមានដើមឈើដុះស្រស់ស្អាតរឺទេ?
- តើមានដើមឈើប្រភេទអ្វីខ្លះ?
- តើពួកគេចង់ដាំដើមឈើទាំងនេះនៅត្រង់ណា?
- តើពួកគេចង់ឃើញស្ថានភាពស្រស់ស្អាត រឺស្ងួតបន្តិកទេ?
- តើមានស្រះទឹកក្រីក្រទេ?
- តើមានគំនរសំរាមនៅក្នុងទីធ្លាសាលាទេ ទៅអនាគត?
- តើសាលាមានរចនា ឬទ្វាររបៀបដូចជាតើដៃរឺទេ?
- តើខាងក្នុងថ្នាក់រៀនមើលទៅមានសភាពដូចម្តេច?
- តើមានគំនិតអ្វីខ្លះទៀតដើម្បីធ្វើអោយសាលារៀនមានភាពស្រស់បំព្រង?

ទស្សនៈវិស័យរបស់កុមារ អាចមានលក្ខណៈទូលំទូលាយ ឬច្រើនដល់ដុត ។ ជាឧទាហរណ៍ ពួកគេប្រហែលអាចគិតអំពីសាលា ដែលមានពោរពេញដោយដើមឈើ និងសត្វនានា ទោះបីមាន




ទីធ្លាគួប ឬខ្លះទឹកដើម្បីដាំដុះដើមឈើ អោយមាននិរន្តរភាពក៏ដោយ ។ ក្នុងរណីណាក៏ដោយ អ្នកសំរាប់សិស្សល ក្តីបបរិស្ថាន ត្រូវបង្ហាញពីការ គោរពនូវទស្សនៈទាំងនេះ ហើយត្រូវជំរុញលើកទឹកចិត្ត ដល់ពួកគេ ដើម្បីអោយពួកគេបង្ហាញ ពីការបង្កើតនូវទស្សនៈវិស័យ ទៅអនាគត ។ ត្រូវប្រាប់ ពួកគេថា គ្មានការកំណត់ពេលវេលាណាមួយទើបទស្សនៈវិស័យនេះ នឹងត្រូវបានសម្រេចនោះទេ ហេតុនេះការ ពិចារណា សំរាប់គំរោងរយៈពេលវែង ក៏ជាកត្តាមួយអាច ទទួលយកបាន ដែរ ។ សូមមើលឧបសម្ព័ន្ធ ៧ មេរៀនផែនការសកម្មភាពលំអិត ។

ការកំណត់ទិសដៅ និងគោលបំណងរបស់ក្លឹបបរិស្ថាន

នៅពេលដែលកងក្លឹបត្រូវបានបង្កើត ជំហានបន្ទាប់គឺត្រូវកំណត់ទិសដៅរបស់ក្លឹប ។ សិស្ស ទាំងអស់ចាំបាច់ត្រូវធ្វើការចូលរួមនូវដំណើរការនេះ ។ ជំហានដំបូងអ្នកសង្កេតសំរាប់សំណួរក្លឹបបរិស្ថានត្រូវ ធ្វើការពិចារណាកំនិតមួយសមាជិកសិស្សអំពីបញ្ហាបរិស្ថាននៅក្នុងសាលារៀនរបស់ពួកគេ ឬនៅ ក្នុងភូមិទាំងមូល ។ បន្ទាប់មកត្រូវធ្វើបញ្ជីដំណោះស្រាយដៃអាចធ្វើទៅបានសំរាប់បញ្ហាបរិស្ថានទាំងនោះ ។ គំនិតមួយគួរត្រូវបានចាប់ផ្តើមឡើងជាមួយនឹងសំណួរដូចជា “តើយើង សង្ឃឹមថាយើងនឹងសំរេចបាន អ្វីខ្លះនៅដំណាច់ឆ្នាំនេះ? ” ទិសដៅ និងគោលបំណង ដែលបានជ្រើសរើសរួចហើយត្រូវធ្វើ ការបង្ហាញដោយសិស្សគ្រប់គ្នា ។ ឧទាហរណ៍នៅក្នុងឆ្នាំខ្លះការជ្រើសរើសនេះ ត្រូវដាក់បញ្ចូល អោយមានដំណោះស្រាយ ដូចជាបញ្ហា អនាម័យសំរាមនៅក្នុងសាលារៀន ការធ្វើអោយដីសាលា មានពណ៌បៃតង ឬក៏ត្រូវធ្វើ ជាការសិល្បៈ បរិស្ថានដូចជា ការរៀបចំស្ពានផ្កា ។ល ។

សិស្សទាំងអស់ត្រូវធ្វើការពិភាក្សាអំពីលទ្ធភាព និងសេចក្តីសំរេចចិត្តរបស់គេទិសដៅណាមួយដែល មានការចាប់អារម្មណ៍ខ្លាំងសំរាប់ពួកគេ ។ ទោះជាយ៉ាងណា វាមានសារៈសំខាន់ណាស់សំរាប់អ្នកសំរាប់ សំរួលធ្វើការណែនាំអំពីការពិភាក្សាក្នុងការកំណត់បញ្ហាដែលអាចបានទៅកាការកំណត់នូវលទ្ធភាពដើម រឺអនុវត្តគំរោងកម្មវិធីដូចជា ពេលវេលា សមត្ថភាពសិស្សក្នុងការបំពេញការងារ ដែលពាក់ព័ន្ធ ឬវិការ បានមានមនុស្ស និងសំភារៈផ្សេងៗដែល គួរសំរាប់អនុវត្តសកម្មភាព ។



នេះជាឧទាហរណ៍អំពីទិសដៅដែលបានជ្រើសរើសដោយសាធារណៈ

យៈ

ទិសដៅ៖ នៅដំណាច់ឆ្នាំនេះ សមាជិកក្រុមសង្ឃឹមថានឹង៖

- ធ្វើការកែលម្អបញ្ហាសំរាប់ក្នុងសាលា ដោយធ្វើការអប់រំសមាជិកក្រុមនិងសិស្សផ្សេងៗទៀត អំពីបញ្ហាការពង្រាយសំរាប់
- ធ្វើបរិស្ថានសាលាមានការប្រសើរឡើង ដោយធ្វើការដាំដុះ និងថែរក្សាដើមឈើ ១៥០ដើម

- ធ្វើការផ្សព្វផ្សាយការយល់ដឹងអំពីបរិស្ថានក្នុងសហគមន៍
- តាមរយៈមធ្យោបាយជាច្រើនដូចជា ចម្រៀង កំណាព្យ ភាពកំប្លែងខ្លីៗ

និងការតាំងពិពណ៌របស់ក្រុម

ការធ្វើផែនការសកម្មភាពប្រចាំឆ្នាំ

ក្រោយពីទិសដៅមួយត្រូវបានបង្កើត ផែនការសកម្មភាពក៏ត្រូវបានធ្វើ ដើម្បីសំរេចផែនការ ។ កត្តានេះគួរត្រូវបានធ្វើឡើងដោយមានការកំណត់នូវរាល់ជំហាននីមួយៗ ដែលអាចធ្វើទៅបានដើម្បីជួយអោយសំរេចបាននូវទិសដៅទាំងនោះ ។ សិស្សទាំងអស់ត្រូវការជំនួយខ្ពស់បំរុងពេលក្នុងការធ្វើផែនការការងារ ដែលនឹងត្រូវអនុវត្តតាមដំណាក់កាលនីមួយៗ ដឹងកំណត់បញ្ជាក់ថា អ្នកណាត្រូវទទួលបានការងារអ្វី ហើយនៅពេលណា ។ សូមមើលឧបសម្ព័ន្ធ ៩ តំរូវការការធ្វើផែនការសកម្មភាពប្រចាំឆ្នាំអិត ។

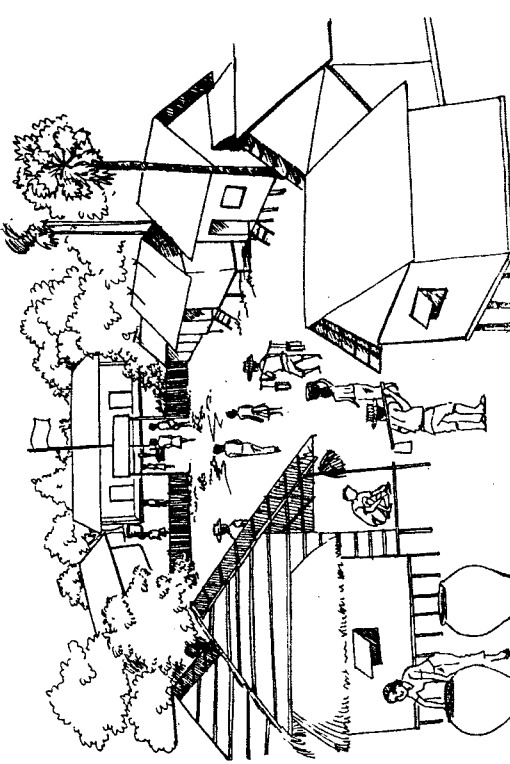
សមាសភាព៖ កិច្ចប្រជុំប្រយោជន៍សាលាសិក្សា និង លិខិតណែនាំសកម្មភាព

សកម្មភាពក្តីរបបរិស្ថាន អាចត្រូវបាន បែងចែកជាសមាសភាគបី យ៉ាងទូលំទូលាយគឺ៖ ការប្រជុំសិស្សក្តីប សំរាប់សុំលក្ខណសិក្សា និងសិស្សដឹកនាំសកម្មភាព ។ ការប្រជុំក្តីជាសកម្មភាពមួយដ៏សំខាន់បំផុត របស់ក្តីបរិស្ថាន ពីព្រោះពួកគេ ជាក្រុមមួយដែលធ្វើការទំនាក់ទំនងជាសមាជិកក្រុម ហើយពួកគេផ្តល់ឱកាសដើម្បីធ្វើការកំណត់នូវបញ្ហានានា រួចហើយធ្វើគំរោង

ផែនការ ទិសដៅ គោលបំណង និងសកម្មភាព ហើយវិភាគនូវរាល់លទ្ធផល និងស្នាដៃនានាដែលសំរេចបាន ។

សមាសភាពទីពីរ គឺសំរាប់សុំលក្ខណសិក្សា ដែលជាឱកាសមួយសំរាប់សិស្សនានាសិក្សារប្រមូល ទៀតអំពីបរិស្ថានតាមរយៈមេរៀនដែលផ្តល់ដោយអ្នកសំរាប់សុំលក្ខណសិក្សា ។ មានធនធានជាច្រើនសំរាប់លោកគ្រូ អ្នកគ្រូជួយធ្វើផែនការ និង អនុវត្តសកម្មភាពសិក្សា ដែលមានការចាប់អារម្មណ៍ដោយសមាជិកក្រុម (សូមមើល ឧបសម្ព័ន្ធ ១២ សំរាប់បញ្ជីសំរាប់ការងារកសាង) ។ វិធីសំរាប់សុំលក្ខណសិក្សានេះមានលក្ខណៈខុសពីការប្រៀបធៀប នៅក្នុងថ្នាក់ធម្មតា ។ ក្នុងការសំរាប់សុំលក្ខណសិក្សា សិស្សត្រូវចូលរួមសកម្មភាពសិក្សាខាងក្រៅ ល្បែងកំសាន្ត និង ការធ្វើលំហាត់ដកស្រង់បទពិសោធន៍ ផ្សេងៗទៀត ។ វិញ្ញាណនៃ ការរកឃើញ និង ការបង្កើតគំនិតថ្មីៗនេះត្រូវបានបញ្ចុះត្រូវបានសុំលក្ខណសិក្សាជាច្រើនមានចំណាប់អារម្មណ៍ ទៅ និងបរិស្ថាននៅក្នុងសហគមន៍របស់ពួកគេ ។

សមាសភាពទីបី គឺសិស្សដឹកនាំសកម្មភាព ជាសកម្មភាពដែលសិស្សខ្លួនឯងសំរេចអនុវត្តដើម្បីធ្វើការកែលម្អរិស្ថាន ក្នុងភូមិរបស់គេ ។ ក្នុងពេលប្រជុំក្តីប ពួកគេនឹងសំរេចលើសកម្មភាពទាំងនេះហើយធ្វើផែនការសំរាប់អនុវត្ត ។



ការបែងចែកនូវសមាសភាពទាំងនេះ អាចបត់បែនទៅបានដោយផ្អែកលើតម្រូវការចាំបាច់ និងសមត្ថភាពរបស់សិស្សនិងគ្រូ ទោះជាយ៉ាងណា វាជាកត្តាមួយដ៏សំខាន់សំរាប់ការដាក់បញ្ចូលសមាសភាពនីមួយៗទៅក្នុងដំណើរការក្រុម។

ការសិក្សានៅទីកន្លែងក្រៅប្រាសាទ

វាជាកត្តាមួយដ៏សំខាន់សំរាប់សិស្ស និងគ្រូ ត្រូវបានស្រាវជ្រាវយ៉ាងហ្មត់ចត់ និងប្រើប្រាស់វិធីសាស្ត្រសិក្សា ដើម្បីសិក្សា មើលនូវបរិយាកាសជុំវិញ។ ដើម្បីសិក្សាពីបរិយាកាស គួរតែដាក់ក្រុមសិស្សទៅសិក្សា។ ក្រៅពីការសិក្សាក្នុងថ្នាក់ សមាជិកក្រុមបីសិស្សនាក់បានអនុវត្តកម្មភាពសិក្សានៅក្រៅប្រាសាទ ការជម្រើសដឹកប៉ុស ការផ្សំកូនឈើ បណ្តុះបណ្តាលចូល ការដាំដុះ និងការវែកក្រាមឈើ ការធ្វើស្នូន (មានស្នូនផ្កាស្រស់បន្លែ និង ការដាំក្រូចជាតិធ្វើក្រូចម្នាក់) និងធ្វើការកែសំរែបរិស្ថាននៅក្នុងសាលារៀនរបស់ពួកគេ។ នេះគឺជាបរិយាកាសសិក្សាវិទ្យាមួយសំរាប់សិស្ស ហើយមានការរីកចម្រើនយ៉ាងខ្លាំង។

ការស្រាវជ្រាវនៅក្នុងប្រាសាទ


ការសិក្សានៅខាងក្រៅថ្នាក់ ជាកត្តាមួយដ៏សំខាន់ សំរាប់សកម្មភាពរបស់ក្រុមបីសិស្ស ហើយអ្វីដែលត្រូវចុះច្រើនស្រុះភ័យសិក្សា គឺផ្នែកទាំងស្រុងលើតារាងកម្មវិធី ដែលក្រុមបានអនុវត្ត និង ធនធានទានដែលក្រុមមាន។ ឧទាហរណ៍ ក្រុមបានធ្វើតារាងកម្មវិធីដឹកប៉ុស ដូច្នេះការចុះច្រើនស្រុះភ័យត្រូវទៅមើលទីកន្លែងជិត ឬស្ថាប័នផ្សេងៗទៀត ដែលពាក់ព័ន្ធនឹងការជិតជិត ធម្មជាតិ។ ជាការពិត ក្រុមត្រូវចុះទៅពិនិត្យមើលទីកន្លែងទាំងនោះដែលស្ថិត នៅជុំវិញតំបន់របស់ពួកគេ។ ការចុះសិក្សាទាំងនេះ មិនបានបង្កើតជាទម្រង់ប្រែប្រួល ឬការចេញក្រៅទៅតំបន់ក្នុងប្រៃសណីយ៍ ឬឡើងក្នុងនោះទេ។ ភាគច្រើនអាជ្ញាធរមូលដ្ឋាន អាចផ្តល់ឱកាស ជាច្រើនសំរាប់ធ្វើការអង្កេត និងសិក្សាស្រាវជ្រាវ។ នៅជិតតំបន់ភ្នំ ម៉ឺមមាប ឬតំបន់ប្រែប្រួលបោះជាទឹកភ្លៀងដែលរំហែកយល់ ល្អសំរាប់អោយក្រុមធ្វើសកម្មភាពសិក្សា។

ការចុះតាមសហគមន៍

នៅពេលដែលសិស្សបានចូលរួមនៅក្នុងសកម្មភាពក្រុមនិងបង្ហាញពីលទ្ធផល ដែលទទួលបាននោះ ពួកគេមានប្រសិទ្ធភាពខ្ពស់ក្នុងការដោះស្រាយបញ្ហាជាក់លាក់។ ការចុះតាមសហគមន៍មិនត្រឹមតែមានការរស់នៅប៉ុណ្ណោះទេ ថែមទាំងជំរុញលើកទឹកចិត្ត និងជំនួយគ្នាដើម្បីដោះស្រាយបញ្ហាជាក់លាក់ផ្សេងៗទៀត ហើយចូលរួមក្នុងគម្រោងបរិស្ថានធម្មជាតិថែទាំទៀតផង។ ដើម្បីអនុវត្តការចុះតាមសហគមន៍ក្រុម គួរត្រូវបានណែនាំការប្រើប្រាស់បរិយាកាសពេលវេលា ដើម្បីធ្វើការផ្តល់ប្រតិបត្តិការដល់ពួកគេផងដែរ។ ពួកគេអាចអញ្ជើញអ្នកផ្សេងៗទៀត អោយមើល និងស្តាប់ពីការងាររបស់ពួកគេតាមរយៈការបង្ហាញដូចជា ការពិពណ៌នា ការចុះទៅមើលកន្លែងដុះ ។ល។ ពួកគេអាចធ្វើដូចនេះជាប្រចាំ នៅសាលារៀន ដូចជាដាក់បង្ហាញឬការសំដែង ប្រចាំឆ្នាំ ឬនៅពេលមានកម្មវិធីពិសេសៗ ដែលត្រូវបានធ្វើនៅក្នុងសាលារៀន។ សហគមន៍គឺជាធនធានមួយដ៏សំខាន់សំរាប់សមាជិកក្រុម ហើយរាល់គំនិតយោបល់ និងគិតគូរ ត្រូវប្រើប្រាស់សហគមន៍ទាក់ទងទៅនឹងក្រុម ត្រូវបានទទួលស្គាលា និង ដោយរីករាយ។

ការបង្កើតទីកន្លែង

បន្ថែមទៅនឹងសកម្មភាពប្រចាំសប្តាហ៍ រាល់ក្រុមនីមួយៗអាចរៀបចំទីកន្លែងផ្សេងៗ ទីកន្លែង



ឯកសារយោងសម្រាប់ការសិក្សាស្រាវជ្រាវ - អង្គការយូណេស្កូ

នេះអាចរៀបចំធ្វើឡើងដោយភ្ជាប់ទៅនឹងច្រើនខាន់ៗដូចជា ទិវាបរិស្ថានពិភពលោក(៩មិថុនា) ទិវាព្រលើវិភពលោក ឬ ថ្ងៃបើកវិស្សការថ្មី។ ក្នុងថ្ងៃពិសេសៗទាំងនេះ មានការងារស្រួល ដើម្បីអោយសិស្សផ្សេងៗទៀតបានចូលរួមផងដែរ ព្រមទាំងមានសហគមន៍ជាអ្នកចូលរួម ឬជា អ្នកសង្កេតការណ៍។ សកម្មភាពនានាដែលត្រូវអនុវត្តមាន ការបង្កើតការតិចណ៍ បញ្ជាក់វិធាន និងរូបភាពស្នាយ ការរៀបចំសិល្បៈ ប្រធានប្រវត្តិសាស្ត្រ ស្នេហាសេដ្ឋកិច្ច ការប្រឆាំងអាក្រក់ កំណាញ ឬចម្រើន ដែលទាក់ទងទៅនឹងប្រធានបទបរិស្ថាន។

អ្នកមានបទពិសោធន៍ និងការស្នើសុំ

ការអញ្ជើញអ្នកមានបទពិសោធន៍ ដើម្បីធ្វើការពិភាក្សាជាមួយសិស្ស និងជួយដល់ការ ពង្រីក ចំណេះដឹង ព័ត៌មាន និងទំនាក់ទំនងគ្នាគ្នាផ្សេងៗគ្នា។ ការអ្នកមានបទពិសោធន៍មិន ចាំបាច់សំរាប់អ្នកដែលមានចំណេះដឹងការសិក្សាខ្ពស់ ឬអ្នកជាមាតាមេរៀនទេ ។ ជាទូទៅសំរាប់ អ្នកដែលមានបទពិសោធន៍ធ្វើការតាមសហគមន៍ ៣. ការធ្វើស្នេហាស្រឡា និងការដោះដូរក្នុងគ្រឹះស្ថាន ។ល។ ដែលមានបទពិសោធន៍ខ្ពស់ និងយូរឆ្នាំ។ អ្នកមានបទពិសោធន៍ អាចជាអ្នកជំនាញ មតិពិមហិទ្ធារ័យ ក្រុមបុគ្គលិកបរិស្ថាន អង្គការក្រៅរដ្ឋាភិបាល ក៏ដូចជាមនុស្សចាស់ៗក្នុងភូមិ ដែលមានបទពិសោធន៍ផងដែរ។ សូមកុំភ្លេចជំរាបជូនសម្លេង ដល់អ្នកមានបទពិសោធន៍ទាំងនោះ ជាមុននូវសកម្មភាពគោលបំណង ក៏ដូចជាការយល់ដឹងរបស់សិស្សផងដែរ។ ជួនកាល ការពិភាក្សាមានលក្ខណៈបច្ចេកទេសខ្លាំងពេក ឬមានកិរិយាខ្ពស់ពេក អាចធ្វើអោយសិស្សមាន ការពិបាកយល់។ ជំរុញអោយសិស្សប្រយោជន៍នូវចំណេះដឹងនៅពេលមាន អ្នកជំនាញមកជួប ដោយបញ្ជាក់ពីចំណង់ផ្សេងៗ លើកជាសំនួរ បង្កើតការពិភាក្សា ។ល។ សិស្សអាចកត់ត្រានូវ ចំណុចសំខាន់ៗ ដែលមកស្រាយដោយអ្នកធ្វើអត្ថាធិប្បាយ រួចហើយដាក់បញ្ចូលឯកសារកត់ត្រា ទាំងនេះជាមួយព័ត៌មានដែលបានបង្ហាញ នៅពេលក្រោយ។

ការគាំទ្រសកម្មភាពដោយខ្លួនឯង និង ការបង្កើត មូលនិធិ

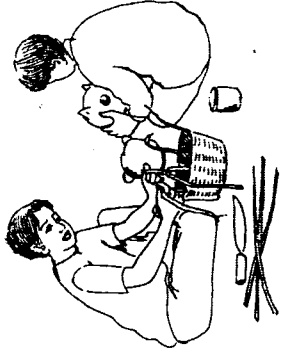
ដើម្បីអនុវត្តដំណើរការគំរោងកម្មវិធីក្នុង ចាំបាច់ត្រូវមានថវិកាខ្លះៗ ដើម្បីធ្វើការទ្រទ្រង់ ដោយ ខ្លួនឯង។ ក្នុងករណីខ្លះក្នុងអំឡុងពេលបានថវិកាពី ការិយាល័យគ្រប់គ្រងរដ្ឋបាលសាលាឬតាមរយៈ អង្គការក្រៅរដ្ឋាភិបាល។ ទោះជាយ៉ាងណាថវិកានេះមិន ចាំបាច់មាននិរន្តរភាពទេ។ ក្នុងអំឡុងពេល ដោយខ្លួនឯងបានតាមមធ្យោបាយជាច្រើន។ ឧទាហរណ៍ ក្នុងអំឡុងពេលបង្កើតថវិកាតាមរយៈការលក់សំភារៈ ធម្មតាៗ ដែលធ្វើដោយដៃដូចជា ម៉ាសមុខដែលធ្វើពីក្រដាសចាស់ៗ កំប្រុង-ល្អី ដែលធ្វើពីស្លឹកត្នោត ការបញ្ជូនកូនឈើ ដែលធ្វើដោយក្រប ការដាំផ្លិត ការដាំបន្លែ ដែលជា សូនបន្លែរបស់ក្រប ព្រមទាំងការលក់ដីកំប៉ុស្ត និងក្រដាសចាស់ៗ។

ការគាំទ្រពីអង្គការក្រៅរដ្ឋាភិបាល

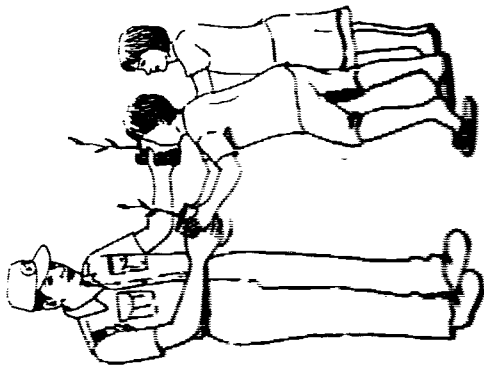
ការគាំទ្រពីអង្គការក្រៅរដ្ឋាភិបាលដល់សកម្មភាព ក្នុងបរិស្ថានត្រូវបានយកមកពិចារណា ថាជាការផ្តល់ ប្រាក់លើកទឹកចិត្តបន្ថែម ឬបន្ថែមទៀតចាំបាច់ឡើយ។ សិស្ស និងគ្រូបង្រៀនទាំងអស់គ្នា មានលទ្ធភាពក្នុងការ ដោះស្រាយ អំពើបញ្ហាបរិស្ថានតាមសាលា រៀនដោយ ពួកគេផ្ទាល់។ សកម្មភាពជាច្រើនដូចជា ការបោស សំអាតទីធ្លាសាលា ការរៀបចំដាក់កូនឈើ បណ្តុះបណ្តាល ដែលត្រូវរៀនអោយមានគំនិត ផ្តួចផ្តើម និងការព្យាយាម តែប៉ុណ្ណោះ។ ក្នុងករណី ណាក៏ដោយការទ្រទ្រង់ ដោយខ្លួនឯងគោលបំណងតែមួយគត់ សំរាប់ក្នុងបរិស្ថាន រដ្ឋាភិបាលតែងតែមានការកំណត់។ នៅពេលដែលក្របអោយសិស្សយល់ដឹង ពីធ្វើអ្វីគាំទ្រសកម្មភាព របស់បាន កាន់តែឆាប់ ពួកគេនឹងមាននិរន្តរភាពកាន់តែឆាប់ដែរ។ ជាមួយគ្នានោះដែរ ដោយមានការ គាំទ្រសកម្មភាព របស់ខ្លួនផ្ទាល់សមាជិកក្រុមមានអារម្មណ៍កាន់តែខ្លាំងឡើងៗ ដែលបានធ្វើជាម្ចាស់ និងមានទោទនភាពសំរាប់ការងាររបស់គេ។

ការធ្វើវិភាគទានពីសហគមន៍ និងល្អឯកស្រេច

វាមានតំលៃខ្លាំងណាស់ ប្រសិនបើមានស្ថាប័នក្នុងស្រុក ឬសមាជិកសហគមន៍ណាមួយ។



ដែលអាចជួយគាំទ្រដល់សកម្មភាពក្នុង ជាតិកាតិ និងជាសំភារៈក្តី ។ ឧទាហរណ៍ មន្ទីរកសិកម្ម រុក្ខាប្រមាញ់ និងនេសាទ គ្រប់គ្រង និងការពាររុក្ខាប្រមាញ់ គឺជាអង្គការសហប្រតិបត្តិការ ជាមួយអង្គការសហប្រជាជាតិ ។ ហើយមានសហគ្រាសជាដើម ដែលបានចូលរួមគ្នា ក្នុងការគាំទ្រដល់សកម្មភាពក្នុង ជាតិកាតិ និងនេសាទ ។ អង្គការសហប្រជាជាតិ ក៏បានចូលរួមគ្នា ក្នុងការគាំទ្រដល់សកម្មភាពក្នុង ជាតិកាតិ និងនេសាទ ។ អង្គការសហប្រជាជាតិ ក៏បានចូលរួមគ្នា ក្នុងការគាំទ្រដល់សកម្មភាពក្នុង ជាតិកាតិ និងនេសាទ ។ អង្គការសហប្រជាជាតិ ក៏បានចូលរួមគ្នា ក្នុងការគាំទ្រដល់សកម្មភាពក្នុង ជាតិកាតិ និងនេសាទ ។



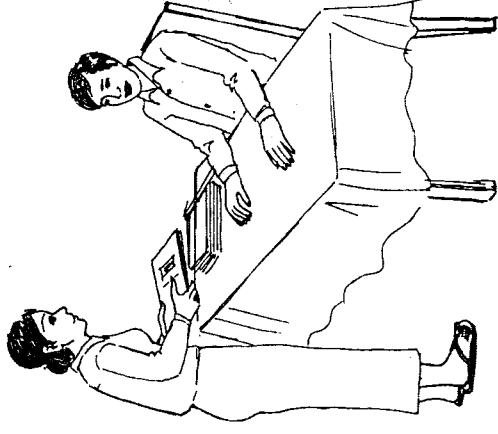
ដោយផ្អែកលើការពិគ្រោះយោបល់រវាង អង្គការសហប្រជាជាតិ និង អង្គការសហប្រជាជាតិ ក្នុងការគាំទ្រដល់សកម្មភាពក្នុង ជាតិកាតិ និងនេសាទ ។ អង្គការសហប្រជាជាតិ ក៏បានចូលរួមគ្នា ក្នុងការគាំទ្រដល់សកម្មភាពក្នុង ជាតិកាតិ និងនេសាទ ។ អង្គការសហប្រជាជាតិ ក៏បានចូលរួមគ្នា ក្នុងការគាំទ្រដល់សកម្មភាពក្នុង ជាតិកាតិ និងនេសាទ ។ អង្គការសហប្រជាជាតិ ក៏បានចូលរួមគ្នា ក្នុងការគាំទ្រដល់សកម្មភាពក្នុង ជាតិកាតិ និងនេសាទ ។

ការលើកទឹកចិត្តសិល្ប

បើសិនលោកគ្រូ អ្នកគ្រូចង់អោយដំណើរការក្នុងការគាំទ្រដល់សកម្មភាពក្នុង ជាតិកាតិ និងនេសាទ ។ អង្គការសហប្រជាជាតិ ក៏បានចូលរួមគ្នា ក្នុងការគាំទ្រដល់សកម្មភាពក្នុង ជាតិកាតិ និងនេសាទ ។ អង្គការសហប្រជាជាតិ ក៏បានចូលរួមគ្នា ក្នុងការគាំទ្រដល់សកម្មភាពក្នុង ជាតិកាតិ និងនេសាទ ។ អង្គការសហប្រជាជាតិ ក៏បានចូលរួមគ្នា ក្នុងការគាំទ្រដល់សកម្មភាពក្នុង ជាតិកាតិ និងនេសាទ ។

កោតសរសើរចំពោះការងាររបស់លោកគ្រូ និងសមិទ្ធផលនានាដែលទទួលបាន ។ លោកគ្រូ អ្នកគ្រូគួរ ផ្តល់នូវការគាំទ្រដល់សកម្មភាពក្នុង ជាតិកាតិ និងនេសាទ ។ អង្គការសហប្រជាជាតិ ក៏បានចូលរួមគ្នា ក្នុងការគាំទ្រដល់សកម្មភាពក្នុង ជាតិកាតិ និងនេសាទ ។ អង្គការសហប្រជាជាតិ ក៏បានចូលរួមគ្នា ក្នុងការគាំទ្រដល់សកម្មភាពក្នុង ជាតិកាតិ និងនេសាទ ។

របាយការណ៍ត្រួតពិនិត្យការងារ (DoE) និងមន្ទីរអប់រំ យុវជន និងកីឡាខេត្ត (PoEYS)



យើងសូមជូនដំណឹងអំពីការងាររបស់លោកគ្រូ ត្រូវធ្វើការទំនាក់ទំនងអោយបានល្អ ជាមួយការិយាល័យ អប់រំ យុវជន និងកីឡាខេត្ត ។ ដើម្បីអនុវត្តនូវវិធានការនេះ របាយការណ៍សកម្មភាព របស់ក្រុម គួរត្រូវបានបញ្ជូនទៅការិយាល័យអប់រំ យុវជន និងកីឡាខេត្ត និងខេត្តយ៉ាងហោចណាស់រាល់ បីខែម្តង សូមប្រើលិខិតសម្តែង ១០ គំរូសំរាប់របាយការណ៍ ។ ដូចដែលបានជំរាបផ្សេងទៀតហើយ ថា បើសិនអាចធ្វើទៅបានគួរអញ្ជើញមន្ត្រីស្រុក ឬខេត្តចុះធ្វើចុះស្រុក ដើម្បីចូលរួមនៅក្នុងអង្គប្រជុំ ឬសកម្មភាព ផ្សេងៗរបស់ក្រុមប្រឹក្សានេះ ។

សិក្ខាសាលាបណ្តុះបណ្តាលគ្រូបង្រៀននិងការស្រុកកិនិក្សតាមយាននៃវ្រឹកតាមប្រយោជន៍ អង្គការស្រុកស្រាវជ្រាវ

គោលបំណងនៃសិក្ខាសាលាបណ្តុះបណ្តាលគ្រូ

ដើម្បីគ្រប់គ្រង ក្តីបរិស្ថានអោយបានជោគជ័យ លោកគ្រូអ្នកគ្រូទាំងអស់ និងបុគ្គលមួយចំនួន ដែលពាក់ព័ន្ធនឹងការទទួលខុសត្រូវសកម្មភាពនេះ ត្រូវមានការយល់ដឹង អំពីបញ្ហាបរិស្ថាន នីតិវិធី សកម្មភាពក្នុងការបង្រៀន និងការគ្រប់គ្រងសកម្មភាពក្តីបរិស្ថាន សិក្ខាសាលាសំរាប់គ្រូបង្រៀន ផ្តល់នូវជំនាញសំខាន់ៗដូចជា ការធ្វើផែនការសំរាប់សកម្មភាពក្តីបរិស្ថាន ការពិនិត្យ និងវាយតម្លៃ ដោយខ្លួនឯង និងការផ្តោតទៅកាន់វិធីសាស្ត្រសំរាប់ក្តីបរិស្ថាន។ សិក្ខាសាលានឹងផ្តល់ឱកាសដល់គ្រូដើម្បីធ្វើការផ្លាស់ប្តូរបទពិសោធន៍គ្រូទៅទៀត។ ក្នុងការហើររបស់អង្គការ ម្តងម្កាល ការធ្វើសិក្ខាសាលាបណ្តុះបណ្តាលគ្រូ ត្រូវអនុវត្តធ្វើឡើងជារៀងរាល់បីខែម្តង ហើយរាល់សិក្ខាសាលានីមួយៗមានរយៈពេលបីថ្ងៃ។ ការណែនាំខាងក្រោម មានលក្ខណៈទូលំទូលាយ ហើយផ្អែកលើបទពិសោធន៍ ពីការសិក្ខាសាលាបណ្តុះបណ្តាលគ្រូ ដែលបានធ្វើឡើងដោយអង្គការ ម្តងម្កាល។ រាល់ស្ថាប័ន ឬអង្គការនានា ត្រូវអោយមានការជួយគាំទ្រក្នុងការរៀនបន្ថែមទៀតនូវសិក្ខាសាលាបណ្តុះបណ្តាលគ្រូ។ ម្តងម្កាល អាចផ្តល់ជំនួយការៈផ្សេងៗ (សូមមើលឧបសម្ព័ន្ធ ១២ សំរាប់បញ្ជី) តាមរយៈមណ្ឌលធនធាន ក៏ដូចជាសេវាបណ្តុះបណ្តាលនានា ។

ការបង្កើនចំណេះដឹងអំពីបរិស្ថាន

វាជាកត្តាមួយដ៏សំខាន់ដែលអ្នកសំរាប់ស្រូបបរិស្ថាន ត្រូវមានចំណេះដឹងអំពីបរិស្ថាន ក៏ដូចជា ការយល់ដឹងអំពីបញ្ហាបរិស្ថានទាំងនៅក្នុងស្រុក និងនៅក្នុងពិភពលោក។ សិក្ខាសាលាបណ្តុះបណ្តាលត្រូវផ្តល់អោយអ្នកចូលរួមមានការយល់ដឹងអំពីបរិស្ថានទូទៅ ដែលមានប្រធានបទស្តីពី បរិស្ថានវិទ្យា ប្រព័ន្ធបរិស្ថាន និងសារៈប្រយោជន៍អំពីព្រៃឈើ និងសត្វព្រៃ ក៏ដូចជាបញ្ហាបរិស្ថានពិភពលោក និងតំបន់ ដូចជាការគំរាមពិភពលោក បញ្ហាទឹក បញ្ហាអភិរក្ស បញ្ហាកាកសំណល់សំរាម និងបញ្ហាផ្សេងៗជាច្រើនទៀត។ បញ្ហាបរិស្ថានខ្លះមានផលប៉ះពាល់នៅទីកន្លែង ឬតំបន់នោះផ្ទាល់តែប៉ុណ្ណោះ ហើយបើសិនជាមានការពិដ្ឋាននេះ ចាំបាច់ត្រូវធ្វើការបញ្ជាក់ពីបញ្ហាអោយបានច្បាស់លាស់។

ការពង្រឹងសមត្ថភាពបង្រៀន

សិក្ខាសាលានានាគោលបំណង ដើម្បីធ្វើការពង្រឹងសមត្ថភាពបង្រៀន របស់អ្នកចូលរួមនានា។ ការពង្រឹងសមត្ថភាពសំរាប់ជំនាញបង្រៀន និងការសំរាប់ស្រួល គួរត្រូវបានដាក់កញ្ចូលទៅក្នុងផែនការសិក្ខាសាលា និងវិធីសាស្ត្របង្រៀន។ វិធីសាស្ត្រនៃការបង្រៀនជាច្រើន គួរត្រូវបានប្រើប្រាស់នៅក្នុងសិក្ខាសាលានេះ ដើម្បីធ្វើការបង្ហាញអំពីវិធីសាស្ត្រសិស្សមជ្ឈមណ្ឌល។ គំរូឯកសារមេរៀនបង្រៀនគួរសង្ខេបអោយបានខ្លីហើយមានខ្លឹមសារច្បាស់លាស់។ អ្នកបណ្តុះបណ្តាលត្រូវផ្តល់ជំនួយវិធីនៃការបង្រៀនអោយបានត្រឹមត្រូវ តាមរយៈអាកប្បកិរិយាផ្ទាល់របស់គេ និង របៀបបង្រៀនផ្សេងៗ។ រាល់សំភារៈបណ្តុះបណ្តាល និងគំរូឯកសារមេរៀនលើអ៊ីនធឺណិតអាចស្នើសុំពីអង្គការ ម្តងម្កាល តាមរយៈវិធីសាស្ត្របង្រៀនគួរពិចារណានោះ៖

- ក្រុមពិភាក្សា
- ការវាយតម្លៃតាមរយៈដៃគូ មិត្តភក្តិ
- មុនស្បែកៈ កិច្ចសិក្សា
- ការសំដែងសកម្មភាពដោយផ្ទាល់
- ការពិចារណាកត់និត្តិៗ
- ការអង្កេត
- សង្កេតការណ៍
- ល្បែងកំសាន្តនានា

ការចែករំលែកបទពិសោធន៍

ក្រោយពីត្រូវបានបង្កើតក្តីបរិស្ថានហើយនោះ រាល់ការចាប់ផ្តើម នៃសិក្ខាសាលាបណ្តុះបណ្តាលនីមួយៗ អាចមានឱកាសដ៏ល្អសំរាប់លោកគ្រូ អ្នកគ្រូទាំងអស់ ត្រូវធ្វើរបាយការណ៍សង្ខេប

ជំហានដល់អ្នកចូលរួមទាំងអស់អំពីសកម្មភាពវិភាគវិនិច្ឆ័យរបស់សិស្សក្រិប ដោយផ្ដោតលើលទ្ធផលសំរេចបាន និងមេរៀនដែលបានសិក្សាកន្លងមកពីបទពិសោធន៍ផ្ទាល់របស់ពួកគេ ។ បន្ថែម ពីលើនេះទៀត ក្នុងពេលធ្វើក្រុមពិភាក្សា រាល់អ្នកចូលរួមទាំងអស់ អាចមានឱកាសលើកជាសំណួរ និងផ្តល់ជាគំនិតយោបល់សំរាប់គ្នាទៅវិញទៅមក ។

ការផ្តល់សំរាប់: និងការវិភាគកម្មវិធី

យើងសូមផ្តល់អនុសាសន៍ថា ការរៀបចំសិក្ខាសាលាបណ្តុះបណ្តាលគួរត្រូវបានអនុវត្តធ្វើរៀបរាប់ចំខែម្តង ។ មុនពេលចាប់ផ្តើមនូវរាល់សិក្ខាសាលានីមួយៗ តារាងការងារវិភាគមួយទាំងមូលត្រូវតែរៀបចំអោយបានច្បាស់លាស់ និងយកចិត្តទុកដាក់បំផុត ។ ដល់អ្នកបម្រើទាំងអស់ត្រូវផ្តល់នូវការទទួលខុសត្រូវច្បាស់លាស់ ដូច្នេះគេអាចរៀបចំអោយបាន ត្រឹមត្រូវសំរាប់ខ្លួនគេក្នុងការផ្តល់មេរៀនដល់សិក្ខាកាម ។ សូមមើល ឧបសម្ព័ន្ធ ១១ អំពីសិក្ខាសាលា ។

ទីកន្លែង

ប្រសិនបើអាចធ្វើទៅបាន ទីតាំងសំរាប់ធ្វើសិក្ខាសាលាបណ្តុះបណ្តាលគួរត្រូវបានផ្តល់ប្តូរឬក្នុង ចំណោមសាលារៀនដែលចូលរួមក្នុងគំរោង ដូច្នេះសាលាទាំងអស់អាចផ្តល់ប្តូរបទពិសោធន៍ពិត ទៅវិញទៅមក ។ លោកគ្រូអ្នកគ្រូដែលចុះមកទស្សនៈកិច្ចនឹងមានឱកាសបានឃើញនូវស្ថានភាព របស់ក្រុមបរិស្ថានដូចជា កន្លែងដាំកូនឈើ សួនបន្លែ និងទីស្នាក់សាលាមានភាពស្រស់ស្អាត ។

ការគាំទ្រគ្រូបង្រៀន

ការគាំទ្រសំរាប់គ្រូបង្រៀនផ្នែកទៅនិងលើកាំដែលមានទោះបីយ៉ាងណាក៏មានកំរិតចតុតងដែរនិង ត្រូវផ្តល់ជូនជាចាំបាច់ដូចជា មធ្យោបាយធ្វើដំណើរ និងអាហារពេលថ្ងៃសំរាប់អ្នកចូលរួម ។ កត្តានេះ សូមផ្តល់ជាយោបល់ថា ដើម្បីរក្សាការគាំទ្រនេះត្រូវផ្អែកលើ តំលៃចំណាយពិតប្រាកដដោយ ការផ្តល់អោយជាប្រាក់សោហ៊ុយ អាចធ្វើអោយខ្លួនដល់ប្រាក់លើកទឹកចិត្ត ។

ប្រយោជន៍ និង គ្រូបង្រៀនបណ្តាល

គ្រូបង្រៀន ត្រូវមានចំណេះដឹង និងបទពិសោធន៍អំពីបរិស្ថាន ក្នុងចំណោមក្នុងការបម្រើ ។ មុនពេលចាប់ផ្តើមធ្វើសិក្ខាសាលាបណ្តុះបណ្តាល គ្រូបង្រៀនត្រូវរៀបចំរាល់ឯកសារសំរាប់ការបណ្តុះបណ្តាលទាំងអស់ ។ គ្រូបង្រៀនត្រូវមានសកម្មភាពក្នុងការសំរួបសំរួបសិក្ខាសាលាធ្វើការទឹកដីសិក្ខាកាម កំណត់នូវគោលបំណងនៃប្រធានបទនីមួយៗយល់ដឹងច្បាស់លាស់អំពីព័ត៌មានថ្មីៗ លើគំរោងវិធីសាស្ត្របម្រើ និងវិធីវិធានការអនុវត្តសកម្មភាព រាយគំរោង ការសិក្សារបស់សិស្ស ហើយការអនុវត្តការពង្រីកសកម្មភាពផ្សេងៗ ។ ចំពោះករណីរបស់យើង ក្នុងការបណ្តុះបណ្តាលនីមួយៗ យើងមានគ្រូបង្រៀនម្នាក់ ហើយបុគ្គលិក២-៣នាក់ទៀតជា អ្នកជំនួយការ ឬអ្នកមានបទពិសោធន៍ ។ ពួកគេធ្វើការជាមួយគ្នាជាក្រុម ។

ការបង្កើត និងការរៀបចំឯកសារបម្រើ

ឯកសារបម្រើអាចបែងចែកជាច្រើនផ្នែក ដែលត្រូវបម្រើសំរាប់មេរៀនខុសៗគ្នា ក្នុងពេលផ្តល់សិក្សាដោយផ្អែកលើពេលវេលាដែលមាន ។ កម្មវិធីរបបនេះហាក់បីដូចជាត្រូវអោយការបម្រើនូវខ្លះមានរយៈពេលវែងនៅពេលចាប់ផ្តើមដំបូង ប៉ុន្តែលោកគ្រូអ្នកគ្រូមានសទ្ធភាពស្រូបយកនូវចំណេះដឹងនិងឯកសារថ្មីៗទាំងនេះក្នុងរយៈពេលដ៏ខ្លីបាន ។ ប្រធានបទបណ្តាលគ្រូត្រូវរៀនចំដោយសមញ្ញ ងាយស្រួល ហើយច្បាស់លាស់ ។ ឯកសារខ្លះអាចត្រូវបានផ្តល់ប្តូរ ដោយផ្អែកលើស្ថានភាពតំបន់នានា ។ ក្នុងករណីអង្គការរដ្ឋប្រឹក្សា យើងបានបែកចែកឯកសារបម្រើ សំរាប់ផ្តាច់មុខជា ៤ ប្រភេទដូចខាងក្រោម:

- ១- ការបង្កើតក្រិប: នៅក្នុងប្រធានបទនេះ លោកគ្រូអ្នកគ្រូត្រូវបានផ្តល់ការណែនាំអំពី វិធីបង្កើតក្រិប ។ ឯកសារនេះអាចផ្តល់ជាមូលដ្ឋានសំរាប់ការបណ្តុះបណ្តាលនេះ ។
- ២- ការគ្រប់គ្រងកាកសំណល់នៅក្នុងសាលា:

និងក្រៅសាលារៀន ព្រមទាំងធ្វើការគាំទ្រដល់ពួកគេអោយបង្រៀន និងណែនាំសមាជិកក្រុមប្រកបដោយប្រសិទ្ធភាព។ ដូច្នេះអ្នកចូលរួមទាំងអស់ មានតួនាទីយ៉ាងសកម្ម ទាំងនៅក្នុងក្រុមការងារ និងការងារផ្ទាល់ខ្លួន។ ពួកគេនឹងអាចត្រូវបានសុំអោយចូលរួមធ្វើការជាក្រុមដើម្បីផ្លាស់ប្តូរទស្សនៈ និងបទពិសោធន៍ ហើយអនុវត្តជាក់ស្តែងនូវសកម្មភាពផ្សេងៗ ដែលពួកគេចាំបាច់ ត្រូវសហការជាមួយសិស្សនានា ដូចជា ល្បែងប្រដៅ និងល្បែងកំសាន្តផ្សេងៗទៀត។

ក្នុងពេលដែលលោកគ្រូ អ្នកគ្រូ យល់ដឹងនូវវិវាហសាស្ត្រ នៃការបង្រៀនសិស្សមេធាវីមណ្ឌល វាជាកត្តាមួយដ៏សំខាន់ដើម្បីបញ្ជាក់ឡើងវិញអំពីយុទ្ធសាស្ត្រនៃក្នុងសិក្ខាសាលា។ នេះជាចំណុចមួយដែលអាចជំរុញអោយអ្នកចូលរួមបញ្ចេញគំនិតផ្ទាល់ខ្លួន ក្នុងការដោះស្រាយបញ្ហា និងវាយតម្លៃនូវលទ្ធផលទាំងនោះ។

ការជ្រើសរើសតាមលំនាំមេរៀនដែលមានស្រាប់និងការបង្កើតមេរៀនថ្មីៗ ការបង្រៀននៅក្នុងថ្នាក់ធម្មតា លោកគ្រូអ្នកគ្រូត្រូវអោយធ្វើការអនុវត្តន៍យ៉ាងត្រឹមត្រូវទៅតាម ឯកសារមេរៀនថ្នាក់ជាតិ។ ទោះបីជាយ៉ាងណាក៏ដោយ ក្នុងករណីការសិក្សារបស់ក្លឹបបរិស្ថានអ្នកសំរាប់សំរួលមានភាពបត់បែន និងសេរីភាពយ៉ាងល្អប្រសើរ ដើម្បីបង្កើតគំនិតថ្មីៗ និងជំនាញក្នុងការបង្រៀន។ គាត់អាចបង្ហាញនូវឯកសារ អំពីវិវិយាកាសអប់រំដែលរៀបចំដោយអង្គការម្លប់បែតង និងអង្គការផ្សេងៗទៀត ដើម្បីប្រមូលគំនិត និងបង្កើនចំណេះដឹង។ មេរៀនទាំងនេះត្រូវបានអនុវត្តយ៉ាងជិតស្និទ្ធ ហើយអ្នកសំរាប់សំរួលត្រូវតែស្រាវជ្រាវស្វែងយកសំខាន់ៗនៃសារៈសំខាន់ៗនៃសាលា ហើយសិស្សគាត់យល់ឃើញថាមានលក្ខណៈសមស្រប។

នៅក្នុងឯកសារមេរៀនថ្នាក់ជាតិ មានមេរៀនខ្លះ ពាក់ព័ន្ធទៅនឹងបរិស្ថានដែលបានដាក់ចូលនៅក្នុងមុខវិជ្ជាជាច្រើន ជាពិសេសនៅក្នុងមុខវិជ្ជាវិទ្យាសាស្ត្រធម្មជាតិ។ វាជាកត្តាមួយដ៏សំខាន់សំរាប់អ្នកចូលរួមបង្ហាញពីការទាក់ទងទៅនឹងឯកសារមេរៀនថ្នាក់ជាតិ ហើយរំលឹកដល់ សិស្សអំពីសំខាន់ៗនៃនេះ មានការពាក់ព័ន្ធទៅនឹងអ្វីដែលពួកគេកំពុងសិក្សានៅក្នុងថ្នាក់ធម្មតាដែរ។ នៅក្នុងមេរៀនវិភាគណែនាំអំពីសកម្មភាពអប់រំបរិស្ថាន ទំព័រយោងខ្លះមានសារៈសំខាន់ណាស់ ដោយបង្ហាញពីការ

ប្រធានបទនេះពាក់ព័ន្ធទៅនឹងការបែងចែកប្រភេទកាកសំណល់ជាពីរ - កាកសំណល់ដែលងាយរលួយ និងកាកសំណល់ដែលមិនរលួយ ហើយអំពីវិធីកំទេច ឬដុតចោលកាកសំណល់នីមួយៗអោយត្រឹមត្រូវ។ បន្ថែមពីនេះទៀតអ្នកចូលរួមអាចយល់ដឹងពីការកាត់បន្ថយ ការប្រើប្រាស់ឡើងវិញ និងការយកសំរាមមកកែច្នៃឡើងវិញ។

៣- សាលារបស់គេ៖ ប្រធានបទនេះ ផ្តោតលើសេចក្តីណែនាំសាលាវៀនតាមរយៈការរៀបចំដំបូងគ្រាប់ពូជ ការដាំដុះកូនឈើ និងការធ្វើស្មូនច្បារ (ស្មូនផ្កា បន្លែ និងស្មូនឱសថធម្មជាតិ)។

៤- ការប្រមូលព័ត៌មានអំពីបរិស្ថាន និងការផ្សព្វផ្សាយ៖ នៅក្នុងផ្នែកនេះ អ្នកចូលរួមសិក្សាអំពីបញ្ហាបរិស្ថានផ្សេងៗ នៅក្នុងតំបន់រស់នៅរបស់គេ និងនៅក្នុងប្រទេសកម្ពុជា។ ពួកគេសិក្សាពី មធ្យោបាយប្រមូលព័ត៌មាននានាដូចជា តាមរយៈបុគ្គលដែលមានបទពិសោធន៍ ប្រព័ន្ធផ្សព្វផ្សាយដូចជា វិទ្យុ ទូរទស្សន៍ និងកាសែតនានាជាច្រើន។ បន្ថែមពីនេះទៀត ពួកគេសិក្សាពីការផ្សព្វផ្សាយសំរាប់សិស្សផ្សេងៗទៀត និងសហគមន៍ អំពីការបង្កើតការទំនាក់ទំនងគាំទ្រ ទៅវិញទៅមករវាងសាលា និងសហគមន៍។

វិធីសាស្ត្រនៃការចូលរួម

ដោយអ្នកចូលរួមជាច្រើននៅក្នុងសិក្ខាសាលា ជាមនុស្សមានបទពិសោធន៍ និងចេះដឹងអំពីវិបទ នៃបញ្ហាបរិស្ថាននៅក្នុងតំបន់របស់គេ រាល់គំនិតទស្សនៈ ជាកត្តាដ៏សំខាន់សំរាប់ជាធនធានអនុវត្តការងារ។ ដូច្នេះនៅក្នុងការចូលរួមធ្វើសិក្ខាសាលា និងសកម្មភាពនានាដែលពាក់ព័ន្ធត្រូវត្រូវបានយកមកប្រើប្រាស់។ ហើយអ្នកដែលទទួលបាននូវសារៈប្រយោជន៍គឺអ្នកចូលរួមដោយផ្ទាល់។

គោលបំណងនៃការបណ្តុះបណ្តាល គឺផ្តោតទៅលើការផ្តល់ពួកគេនូវចំណេះដឹងនៃព្យា និងការផ្លាស់ប្តូរឥរិយាបថរបស់ពួកគេ ដើម្បីឆ្ពោះទៅរកការការពារជ្រឹងកែលំអរនូវបរិស្ថាន ទាំងនៅក្នុង

ទាក់ទងទៅ និងសកម្មភាពនៅតាមទីកន្លែងដូចមានចែងក្នុងឯកសារមេរៀនថ្នាក់ជាតិផងដែរ។ នេះជាកត្តាមួយយ៉ាងសំខាន់សំរាប់អ្នកចូលរួមទាំងអស់ ធ្វើការកែលម្អនូវមេរៀនថ្មីៗ ផងដែរ។ មេរៀនត្រូវចងក្រងអោយមានប្រសិទ្ធភាពសំរាប់សិស្សសិក្សា និងដើម្បីពង្រឹងបរិស្ថានផ្ទាល់របស់ពួកគេ។ ទោះបីក្រោយពីបញ្ចប់សិក្ខាសាលាហើយក៏ដោយ អ្នកសរសេរសៀវភៅអាចបង្កើតនូវផែនការមេរៀនរបស់កែមឡើង ដើម្បីអោយស្របគ្នាទៅនឹងសីលធម៌ និងវគ្គសិក្សា និងវគ្គសិក្សាប្រចាំឆ្នាំ។ វិធីសាស្ត្រសិស្សមជ្ឈមណ្ឌលត្រូវបានដាក់ប្រើ យ៉ាងជោគជ័យ ដើម្បីអនុវត្តផែនការនេះ អ្នកសរសេរសៀវភៅគួរគោលបំណងសិក្សា គោលវគ្គ ក្រុមបំណុល និងទីកន្លែងសំរាប់ធ្វើសកម្មភាព។ គំរូសម្រាប់ការប្រើប្រាស់ផែនការមេរៀនបានបង្ហាញនៅក្នុងតារាងខាងក្រោម៖

ប្រធានបទ:.....

គោលបំណងការសិក្សា: -ចំណេះដឹង ជំនាញ ឥរិយាបថ (ធ្វើជាសកម្មភាព)

រយៈពេល:

ក្រុមគោលដៅ/កម្រិត:

ទីកន្លែង: ក្នុងថ្នាក់/ខាងក្រៅ

វិធីធ្វើសកម្មភាព:

អនុ-ប្រធានបទ	មិត្តិចី	ពេលវេលា	សំភារៈ

ការវាយតម្លៃ និងការបន្តសកម្មភាព

ការរៀបចំសំភារៈ

រាល់សំភារៈសំរាប់មេរៀន ឬសិក្ខាសាលាត្រូវបានគេហៅថា ឯកសារជំនួយការសិក្សា។ ឯកសារទាំងនេះរួមទាំងឯកសារផ្សេងៗទៀតដែលអាចជួយដល់អ្នកចូលរួមដើម្បីសិក្សា។ ឯកសារទាំងនេះអាចជាទម្រង់រូបភាព ឬ ជាវីដេអូ។ ដើម្បីជាជំនួយនានា គ្រូបង្រៀនត្រូវពិចារណាដោយបាន ហ្មត់ចត់អំពីសំភារៈដែលគេត្រូវការ និងវិធីទុកដាក់សំភារៈទាំងនោះ នៅពេលគេត្រូវការប្រើវា។ ឯកសារជំនួយការសិក្សាប្រកបដោយប្រសិទ្ធភាព គឺមានអក្សរកាត់ខាងដើមដូចជា (MAGIC):

- M: Meaningful :ដែលពោរពេញដោយអត្ថន័យ
- A: Attractive : ដែលទាក់ទាញអារម្មណ៍
- G: Graphic : ដែលមានលក្ខណៈជារូបភាព
- I: Interesting: ដែលគួរអោយចាប់អារម្មណ៍
- C: Cost considering: មានតម្លៃសមស្រប

រាល់ឯកសារទាំងអស់នេះ ត្រូវរៀបចំអោយត្រឹមត្រូវជាមុន។ នៅពេលអនុវត្តការបណ្តុះបណ្តាលសំភារៈទាំងនេះ ត្រូវរៀបចំតាមលំដាប់ដោយទៅសកម្មភាពការងារ ដូចនេះពួកគេនឹងមានការងាយស្រួលរកវា។

ការពិនិត្យតាមឋាន និងការវាយតម្លៃ

រាល់គំរោងនីមួយៗមានទិសដៅរយៈពេលវែង ហើយបានកំណត់នូវគោលបំណងដ៏ច្បាស់លាស់ និងលទ្ធផលដែលបានរំពឹងទុកទៅតាមការកំណត់ពេលវេលាមួយជាក់លាក់។ ការត្រួតពិនិត្យ តាមឋាន ជាដំណើរការមួយនៃការតាមដាន និងការពិនិត្យដោយយកចិត្តទុកដាក់នូវស្ថានភាព នៃគំរោងកម្មវិធីមួយដើម្បីពិនិត្យមើលថា តើមានការប្រែប្រួល ឬ រឿនលឿនរឹតតែលឿនដល់ណាហើយ។ គោលបំណងនៃការត្រួតពិនិត្យតាមឋាន និង វាយតម្លៃ គឺដើម្បីបង្ហាញនូវទិន្នន័យ ដំណើរការកម្មវិធីក្នុងការសម្រេចនូវលទ្ធផលដែលរំពឹងទុកហើយដើម្បីឆ្លើយតបទៅនឹងគោលបំណងនានា ដែលបានកំណត់។ លទ្ធផលនានាដែលទទួលបានពីការត្រួតពិនិត្យវាយតម្លៃជាមូលដ្ឋានមួយ សំរាប់ធ្វើការពិចារណាផ្ទាល់មួយ ឬការកែចំរើន រឿនលឿនទៅតាមការកំណត់ ដើម្បីអោយដឹងថាតើពួកគេមានសារៈប្រយោជន៍ឬមានតម្លៃយ៉ាងណា? ដើម្បីអោយដឹងពីកត្តានេះនិទស្សន៍មួយត្រូវបានបង្កើតឡើងជាមុននៅពេល

ធ្វើតំរូវការរងផែនការ ។

ទិសដៅនៃការត្រួតពិនិត្យ និងការវាយតម្លៃដាច់ខាតត្រូវតែកំណត់ ។ ដំណើរការនៃការត្រួតពិនិត្យធ្វើទៅតាមប្រព័ន្ធទិន្នន័យ និងប្រមូលព័ត៌មានដោយប្រើនូវនីតិវិធីសាមញ្ញ និងឧបករណ៍ងាយស្រួលច្បាស់លាស់ ។ របាយការណ៍នៃការត្រួតពិនិត្យ និងការវាយតម្លៃជាលំដាប់ទទួលបានមួយបង្ហាញពីដំណើរការត្រួតពិនិត្យ និងវាយតម្លៃ ។ ផ្នែកមួយដែលមានសារៈសំខាន់នៃរបាយការណ៍មានដូចជា ការវិភាគស្ថានភាពនៃគំរោងកម្មវិធី ដោយផ្អែកលើនិទស្សន៍ដែលបានប្រមូល និងការធ្វើសេចក្តីសន្និដ្ឋាន និងការផ្តល់អនុសាសន៍ ។

ការរៀបចំតារាងត្រួតពិនិត្យ និងការវាយតម្លៃ

មានសកម្មភាពសំខាន់ៗជាច្រើន សំរាប់ក្តីបរិស្ថានអនុវត្ត រួមមានបរិយាកាសអប់រំសំរាប់សមាជិកក្រុម ការអនុវត្តន៍ដាក់ស្តែងនូវការពង្រឹងបរិស្ថានសាលារៀន ។ ដូចនេះគោលបំណងបីចំនួន នៃ ការត្រួតពិនិត្យតាមដាន និងការវាយតម្លៃដែលចាំបាច់ត្រូវធ្វើការចែករំលែក ។ នេះមានន័យថា យើងត្រូវបង្កើតតារាងនិង ឧបករណ៍សំរាប់ធ្វើការត្រួតពិនិត្យនិងវាយតម្លៃដោយឡែកពីគ្នា: គំរូប្រព័ន្ធនៃការត្រួតពិនិត្យ និងវាយតម្លៃសំរាប់ក្តីប ត្រូវបានបង្ហាញក្នុង ឧបសម្ព័ន្ធ ១៣ ។

អនុវត្តការត្រួតពិនិត្យ ការដោះស្រាយបញ្ហា និងការផ្តល់យោបល់

ក្នុងការអនុវត្តន៍ការត្រួតពិនិត្យលោកអ្នកត្រូវធ្វើការប្រមូលព័ត៌មានដែលពាក់ព័ន្ធអោយបានគ្រប់គ្រាន់ ។ ហើយលោកអ្នក ចាំបាច់ត្រូវមានតារាង និងឧបករណ៍ត្រួតពិនិត្យ និងវាយតម្លៃអោយបានគ្រប់គ្រាន់ផងដែរ តារាង និងឧបករណ៍ទាំងនោះ មានលក្ខណៈសមរម្យ ទៅនឹងនីតិវិធីដែលអ្នកយកមកប្រើប្រាស់ ។ ទឹកដ្ឋាន ពេលវេលា កាលបរិច្ឆេទ សំរាប់រយៈពេលការត្រួតពិនិត្យ និងសកម្មភាពនានា ដែលលោកអ្នកត្រូវត្រួតពិនិត្យ ត្រូវធ្វើការកំណត់អោយច្បាស់លាស់ ។ បើសិន លោកអ្នកត្រួតពិនិត្យអ្នកណាម្នាក់ ឧទាហរណ៍ អ្នកសំរាប់សំរួលក្នុងពេលធ្វើការបណ្តុះបណ្តាល លោកអ្នកគួរជួយអោយគាត់មានអារម្មណ៍ល្អ ជ្រះថ្លាក្នុងចិត្ត ។ មនុស្សដែលមានអារម្មណ៍ល្អជ្រះថ្លាក្នុងចិត្ត និងធ្វើការជាធម្មតា ហើយអ្នកដែលត្រូវសំភាសន៍មានអារម្មណ៍ល្អជ្រះថ្លា តែងតែផ្តល់ចម្លើយងាយស្រួល ជាងអ្នកដែលត្រូវសំភាសន៍ណា ដែលមានអារម្មណ៍

តានតឹងក្នុងចិត្ត ។ មធ្យោបាយ ដែលអ្នកត្រូវធ្វើវិធានការ ព្រមទាំងវិធីសាស្ត្រនិយាយ និងទឹកមុខដែលអោយធ្វើអោយអ្នក ដែលត្រូវធ្វើសំភាសន៍មាន អារម្មណ៍ជ្រះថ្លាថែមទៀត ។

ក្នុងពេលធ្វើការត្រួតពិនិត្យ ជាពិសេសនៅពេលកំពុងសំភាសន៍ លោកអ្នកត្រូវតែកត់ត្រាទុំរាល់ទិន្នន័យដែលអោយទុកចិត្តបានខ្ពស់ជា ព័ត៌មាន ឯកសារនានា ឬចម្លើយផ្សេងៗ ដែលអ្នក បានឃើញ ឬទទួល ហើយលោកអ្នកមិនត្រូវផ្លាស់ប្តូរវាទៅតាមការចង់បានរបស់អ្នកឡើយ ។ លោកអ្នកត្រូវតែចៀសវាងទុំរាល់សំណួរខាងក្រោយ ឬនឹងសំណួរ ។ ឧ. អ្នកបានអានព្រឹត្តិបត្ត ទាំងអស់ តើមែនរឺទេ? ហើយអ្នកត្រូវចៀសវាងផងដែរ ទុំរាល់ការវាយតម្លៃមុន ។ ក្នុងការសួរជា សំណួរ វាមានសារៈសំខាន់ណាស់សំរាប់ធ្វើអោយអ្នកដែលត្រូវសំភាសន៍មិនមានអារម្មណ៍ថា

ទទួលនូវការកំរាមកំហែងតាមរយៈសំណួររបស់អ្នកឡើយ ។ ដើម្បីជៀសវាងបញ្ហានេះ លោកអ្នក ត្រូវ :

- មិនត្រូវអានសំណួរទៅអ្នក ដែលត្រូវសំភាសន៍ទេ
- លោកអ្នកត្រូវរឹមទៅមុខគាត់ នៅពេលសួរសំណួរ
- នៅពេលគាត់ផ្តល់ចម្លើយ លោកអ្នកត្រូវធ្វើហាក់ដូចជាមានចំណាប់អារម្មណ៍ណាស់
- មិនត្រូវបង្ហាញការមិនពេញចិត្តនូវចម្លើយនានារបស់គាត់ឡើយ ឧទាហរណ៍: ដោយ

ការគ្រឿក្បាល ឬថេងចិញ្ចើម ។

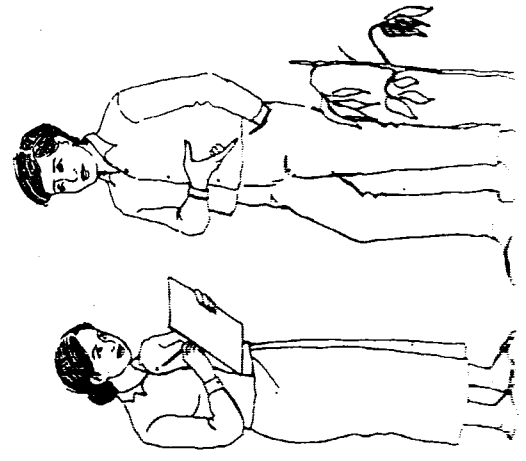
ដើមចេញពីទិន្នន័យព័ត៌មាន ឬនិទស្សន៍ដែលអ្នកទទួលបាន ជួនកាលអ្នកអាចវិភាគ និងធ្វើសេចក្តីសន្និដ្ឋានបានយ៉ាងឆាប់ ហើយអ្នកអាចផ្តល់ជាព័ត៌មានត្រឡប់ ឬយោបល់ដល់គាត់វិញភ្លាមៗដែរ ក្នុងលក្ខណៈសុភាពរាបសារដើម្បីដោះស្រាយបញ្ហា ។ ប៉ុន្តែជួនកាលអ្នកក៏មិនអាចធ្វើទៅបាន ឬអ្នកមិនត្រូវធ្វើភ្លាមៗនោះទេ ។ ក្នុងករណីនេះ អ្នកត្រូវការពេលវេលាគ្រប់គ្រាន់ ដើម្បីប្រមូលនូវរាល់និទស្សន៍ទាំងអស់ ។ ជួនកាលអ្នកត្រូវធ្វើការចែករំលែកអំពីកត្តាផ្សេងៗ ពីខាង ក្រៅទៀតផង ។ បន្ទាប់អ្នកធ្វើការវិភាគទៅលើស្ថានភាពដោយប្រើប្រាស់និទស្សន៍ ដែលអ្នកមាន បន្ទាប់មកទៀតអ្នកត្រូវធ្វើសេចក្តីសន្និដ្ឋាន និងសរសេរអនុសាសន៍ ។ ជាចុងក្រោយ អ្នកត្រូវ សរសេររបាយការណ៍ ។

ការដោះស្រាយបញ្ហា និងគន្លឹះសំរាប់ដំណើរការត្រឹមត្រូវអោយបានជោគជ័យ

ជាទូទៅតែតែងតែជួបប្រទះនូវបញ្ហាខ្លះៗ និងការខិតខំប្រឹងប្រែងក្នុងការដំណើរការក្នុង បរិស្ថាន។ ខាងក្រោមជាបញ្ហានានាដែលបានជួបប្រទះដោយអង្គការ ម្លប់បែក ក៏ដូចជា គំនិតខ្លះៗដើម្បី ដោះស្រាយបញ្ហាទាំងនេះ ។ បើសិនជាអ្នកបានជួបបញ្ហាទាំងនេះកើត មាន នោះមានន័យថា អ្នកអាចដោះស្រាយបញ្ហានានាបានពាក់កណ្តាលរួចជាស្រេចទៅហើយ ។

● អ្នករស់រវើកប្រើបរិស្ថាន មានជំនាញសម្រាប់ការសម្របសម្រួលបរិស្ថាន និងការសម្របសម្រួលសង្គម

នេះជាការខិតខំប្រឹងប្រែងមួយដ៏សំខាន់ ពីព្រោះអ្នករស់រវើកប្រើបរិស្ថាន ភាគ ច្រើនមានលក្ខណៈយល់ដឹង ពីបរិយាកាសនៃវិធីសាស្ត្រគ្រូមជ្ឈមណ្ឌល ហើយពួកគេមានបទ ពិសោធន៍របៀបបង្រៀមខ្លះៗ ដែលមាន លក្ខណៈខុសប្លែកពីអ្វីដែលពួកគេផ្ទាល់ធ្លាប់បានបង្រៀម ។ បន្ថែមពីនេះ សិស្សអាចមានការយឺតយ៉ាវក្នុងការយកសំនាំតាមវិធីសាស្ត្របង្រៀមខ្លះៗនេះ ដោយ វិធីសាស្ត្រនេះជារបៀបបង្រៀមដ៏សំខាន់បំផុត ហើយពួកគេក៏ត្រូវបានសួរ អោយធ្វើការគិត ពិចារណាដោយខ្លួនឯងបែបនេះណាស់ ។ កត្តានៃដំណើរការក្នុងនេះគឺរុំអោយមានការជំរុញ ឡើងវិញអោយប្របទៅនឹងការគាំទ្រតាមរយៈសិក្ខាសាលាបណ្តុះបណ្តាល និងការវាយតម្លៃ ។ នេះជាកត្តាមួយដែលត្រូវដាក់ចូលផងដែរនូវនិទស្សន៍ សំរាប់ផ្នែកនេះនៅក្នុងគំរោងការវាយតម្លៃ ដូចជា ពិនិត្យមើលសមត្ថភាព ការដឹកនាំរបស់សិស្សយុវជនដើម្បីដឹងទាក់ទងនឹងដំណើរការរៀបចំ កិច្ចប្រជុំផ្សេងៗ ។



● ការបណ្តុះបណ្តាលគ្រប់ពូជ នៅតាមសាលាជាច្រើន បានស្តាប់ដោយការខ្វះជំនាញដោះស្រាយ និងការ ថែរក្សាមធ្យោបាយជាច្រើនដើម្បីពង្រឹងការដោះស្រាយគ្រប់ពូជដូចជា:

- ត្រូវដឹងច្បាស់ថា គ្រប់ពូជមានគុណភាពល្អ
- ត្រូវដឹងច្បាស់ថា គ្រប់ពូជ និងស្ថានភាពដីមានលក្ខណៈស្របគ្នា
- ប្រមូលព័ត៌មាននានា អំពីការដាំដុះគ្រប់ពូជបែបនេះពីអ្នកមានបទពិសោធន៍ ជាមួយអង្គការក្រៅ រដ្ឋាភិបាល ឬសហគមន៍ ។ សាកសួរអំពីបញ្ហា និងមធ្យោបាយដោះស្រាយសំណាប់សត្វល្អិតដែលស៊ីគ្រាប់ពូជ ស៊ីគ្រាប់ពូជ(បើមាន) ។
- ធានាអោយមានទឹកគ្រប់គ្រាន់ សំរាប់ការដាំដុះពេញមួយឆ្នាំ
- ការពារកុំអោយមានគោ ឬសត្វពាហនៈ ផ្សេងៗចូល (ដោយធ្វើរបងការពារ)
- ប្រើប្រាស់ដីធម្មជាតិ ដើម្បីបង្កើនការដាំដុះ
- ដាំដុះអោយបានល្អមុនពេលដាំដុះក្តៅ ដើម្បីការពារពីភាពរាំងស្ងួត
- ស្រោចទឹកជាប្រចាំ
- បង្កើតវិធីច្បាស់លាស់ ដើម្បីថែទាំគ្រាប់ពូជ មុនពេលយកមកដាំដុះ

● សកម្មភាពបោសសំអាតអនាម័យ មានរយៈពេលខ្លី បន្ទាប់មកទីធ្លាសាលារៀនត្រូវតែពង្រាយ ពង្រាយសំរាប់វិញ យ៉ាងលឿនការបោសសំអាតអនាម័យសាលារៀន មានលក្ខណៈងាយស្រួលបំផុត ប៉ុន្តែអ្វីដែលជាការលំបាក គឺការផ្លាស់ប្តូរទំលាប់ និងអាកប្បកិរិយារបស់លោកគ្រូ អ្នកគ្រូ និងសិស្សនៅ តាមសាលារៀន ដើម្បីរក្សាអនាម័យសាលារៀនអោយបានល្អ ។ ដើម្បីពង្រឹងនូវសកម្មភាពនេះ អង្គការ ម្លប់បែក បានអនុវត្តនូវយុទ្ធសាស្ត្រ:

- ផ្តល់ធុងសំរាម/អនាម័យដល់សាលារៀនអោយបានត្រឹមត្រូវ
- ណែនាំសិស្សអំពីគ្រោះថ្នាក់ដល់សុខភាព ពីការបោះចោលសំរាមមិនត្រឹមត្រូវ (ជាពិសេសសំរាមដែល មិនងាយរលួយបាន)
- ចាត់តាំងសិស្សក្រុមធ្វើការត្រួតពិនិត្យ ដើម្បីណែនាំដល់សិស្សផ្សេងៗទៀត អោយបោះចោល សំរាម អោយបានត្រឹមត្រូវ
- សុំអោយមានការចូលរួមគាំទ្រ ពីអ្នកលក់នៅក្នុងសាលា ។ សុំអោយគាត់លក់តែអាហារដែល

ងាយរលួយ

● វត្តមានសមាជិកក្តីប មានការជួយចុះនៅរដ្ឋបាល

ចំពោះហេតុផលនេះមានសារៈសំខាន់ណាស់ ដើម្បីប្រឆាំង និងការបង្កើតការប្រឆាំង សមាជិកក្រុម អោយបានឡើងទៅដល់ការធ្វើទៅបាន ។ លើទាំងការប្រឆាំងការប្រឆាំង ក៏ដូចជា ពេលវេលា និង កាលបរិច្ឆេទ ដើម្បីសំរួលដល់ការដោះស្រាយ និងការប្រឆាំងការបង្កើតការប្រឆាំង ។

● ក្នុងថ្ងៃយប់សំរាក សកម្មភាពសមាជិកក្រុមមិនត្រូវបានប្រើប្រាស់ឡើយ

ចំពោះបញ្ហានេះ អាចត្រូវបានដោះស្រាយដោយមានការចូលរួមគ្រប់សមាជិកក្រុមទាំងអស់ក្នុង ពេលធ្វើផែនការប្រចាំឆ្នាំ និងត្រូវបាននៅពេលចាប់ផ្តើមដំបូងអោយពួកគេប្រើថ្ងៃចូលរួម ទោះបីជា ក្នុងពេលថ្ងៃយប់សំរាកក៏ដោយ ។ កត្តានេះជាហេតុផលមួយផ្សេងទៀតដែលត្រូវអោយគ្រប់របស់រួម គួរតែជាអ្នកដែលមានទីតាំងរស់នៅ ជិតសាលារៀន ។

● ផលវិបាកនៃសកម្មភាពការបង្កើនមូលនិធិ

នេះជាបញ្ហាមួយដ៏សំខាន់ ជាពិសេសបើមានអង្គការក្រៅរដ្ឋាភិបាលកំពុងជួយគាំទ្រដល់ក្តីបនោះ ។ ទោះបីយ៉ាងណា វាជាកត្តាមួយចាំបាច់ត្រូវធ្វើការតំបន់យុទ្ធសាស្ត្រទៅលើប្រាក់ឧបត្ថម្ភរបស់អ្នកសំរាប់រដ្ឋបាល ដើម្បីគាំទ្រនិងពង្រឹងសមត្ថភាពសំរាប់សកម្មភាពការបង្កើនមូលនិធិ និងចំណូល ។

សេចក្តីសន្និដ្ឋាន

ការពិនិត្យលទ្ធផល

បើសិនជាលោកអ្នកអនុវត្តតាមឯកសារណែនាំនេះ លោកអ្នកនឹងបានឃើញ ភាពជោគជ័យ នៃការខិតខំប្រឹងប្រែងរបស់អ្នក ដែលមានការរីកចម្រើនយ៉ាងខ្លាំង នៅក្នុងការយល់ដឹងអំពីបរិស្ថាន ក៏ដូចជាការផ្លាស់ប្តូរនូវទំលាប់ និងអត្តចរិតរបស់គ្រូ និងសិស្សដើម្បីឆ្ពោះទៅរកការអភិវឌ្ឍន៍សហគមន៍ របស់ពួកគេ ។ វាជាកត្តាមួយដ៏សំខាន់ ដើម្បីធ្វើការវាយតម្លៃនូវលទ្ធផលដែលទទួលបានទាំងនេះ ទាំងបរិមាណ និងគុណភាពព្រមទាំងចងក្រងឯកសារអំពីបទពិសោធន៍

របស់អ្នកក្នុង ការបង្កើត ការគាំទ្រ និងការដំណើរការក្តីប ។ នៅក្នុងបទពិសោធន៍របស់យើង ការវាយតម្លៃនូវលទ្ធផលទាំងនោះ ដោយផ្អែកទៅលើ ការពេញចិត្ត និងកិច្ចសហការណ៍របស់គ្រូសំរាប់សំរួល និងនាយកសាលា ។ វាជាការសំខាន់ណាស់ដើម្បីកំណត់នូវបុគ្គលណាមួយ ដែលមានឆន្ទៈបរិភោគ ដើម្បីជាប្រាយាមសំរាប់ការប្រើប្រាស់ និងសហគមន៍ និងអ្នកដែលបានលេចមកដំបូង ដើម្បីអនុវត្តសកម្មភាពទាំងនោះ ។

ការចែករំលែកបេតិកភណ្ឌវប្បធម៌

វាជាកត្តាមួយសំខាន់ណាស់ ដើម្បីធ្វើការវាយតម្លៃនូវ ការជោគជ័យ និងការបរិយាយរបស់

អ្នកហើយត្រូវចងក្រង

ឯកសារនូវគំនិតទាំង

នោះដើម្បីធ្វើការកែលម្អ

រទៅថ្ងៃមុខ ធ្វើដូចនេះ

ក្តីបអាចធ្វើការអភិវឌ្ឍ

នៃកែលម្អអោយមានប្រ

សិទ្ធិភាព ។ អង្គការ

ម្ហូបបែក មានការចាប់

អារម្មណ៍យ៉ាងខ្លាំងក្នុងក

រសិក្សាយល់ដឹង



អំពីបទពិសោធន៍របស់លោកអ្នក ក្នុងការ បង្កើត និងដំណើរការក្តីបបរិស្ថាន ។ យើងសូមស្វាគមន៍នូវរាល់ព័ត៌មានត្រឡប់ និងមតិយោបល់ របស់អ្នក អំពីឯកសារណែនាំនេះ ហើយយើងខ្ចីរាយនឹងផ្តល់ជាយោបល់ ដោយផ្អែកលើបទ ពិសោធន៍របស់យើង ។ នៅក្នុងមជ្ឈមណ្ឌលនេះបានអប់រំបរិស្ថានរបស់យើងមានឯកសារជាច្រើន ព្រមទាំងឯកសារជំនួយការប្រៀបធៀប ដែលអាចអោយលោកអ្នកខ្លួនបាន ហើយបច្ចុប្បន្នគ្រូពិភម្មណ្ឌរបស់យើង កំពុងបន្តធ្វើការសិក្សាឯកសារសំខាន់ៗ ជាច្រើនថែមទៀត ។ លោក អ្នក នឹងទទួលបានការស្វាគមន៍ ក្នុងការខ្ចីឯកសារទាំងនេះ ហើយយើងក៏សូម²⁷

អោយលោកអ្នកជួយ ផ្តល់ឯកសារនានា របស់លោកអ្នកភ្នំព្នាំងដែរ ។

និរន្តរភាព

ផ្តើមចេញពីការបង្កើតសកម្មភាពដំបូង វាជាកត្តាមួយ ដែលបណ្តាលមកពីការប្រើប្រាស់សកម្មភាពដំបូង ដោយយោងទៅលើស្ថានភាពដាក់ក្នុងនៃប្រព័ន្ធអប់រំ បច្ចុប្បន្នក្នុងប្រទេសកម្ពុជា មានគ្រូបង្រៀនតិចតួចណាស់ ដែលទទួលបានការគ្រប់គ្រងក្នុង បរិស្ថានមួយនេះដោយស្ម័គ្រចិត្តពិតប្រាកដ បើគ្មានប្រាក់ឧបត្ថម្ភទេនោះ ។ ដូច្នេះ វាជាការចាំបាច់ ត្រូវផ្តល់ជូនប្រាក់ឧបត្ថម្ភ ថវិកាខ្លះៗ ឬអ្វីៗផ្សេងទៀត ។ ជាងនេះទៅទៀត វាមានសារៈសំខាន់ ណាស់ក្នុងការរក្សាផ្តល់ប្រាក់ឧបត្ថម្ភនេះដោយមានកិត្តិយស ហើយដោយផ្អែកលើគោលបំណង ជាក់លាក់របស់គាត់ ធ្វើដូចនេះដើម្បីកាត់បន្ថយទៅលើការពឹងផ្អែកការគាំទ្រពីខាងក្រៅ ។

កត្តានេះ និងអាចធ្វើការផ្លាស់ប្តូរ ការអនុវត្តសកម្មភាពក្លែង ដោយឯករាជ្យម្ចាស់ការ និងប្រកបដោយ ភាពរលូនឡើយផង ។ ជាមួយគ្នាខាងដៃ វាដឹងវិញអោយអ្នកសំរាប់របស់រូល និងសិស្សមានអារម្មណ៍ ថាជាម្ចាស់នៃសកម្មភាពដែលពួកគេបានធ្វើដោយខ្លួនឯង ហើយនៅពេល ដែលពួកគេអាចចាប់ ផ្តើម អនុវត្តសកម្មភាពគាំទ្រដោយខ្លួនឯងបានយ៉ាងរាប់រហ័សនោះ ពួកគេក៏នឹងអាចមានលទ្ធភាពបង្កើត ទូរចំណូលថវិកា របស់ពួកគេច្បាស់យ៉ាងរាប់រហ័សផងដែរ ។

សូមជូនពរអោយមានសំណាងល្អដល់អ្នក និងក្តីបរសំរួក...

ឧបសគ្គ ៤: លំនួចនេះ ហើយតើវាដាច់សាច់ប្រេន បែបអានសៀវភៅណាមួយ

សូមពិនិត្យមើលលំនួចនេះខាងក្រោមមួយចំនួន ដែលបន្តដោយការពិភាក្សានៃបញ្ហាខ្លះៗនៅ ពីក្រោយលំនួចទាំងនេះ ។ ការស្រើសរើសសាលារៀនត្រូវពឹងផ្អែកទាំងស្រុង ទៅលើធនធាន និងអាទិភាព របស់អ្នក ហើយកាន់តែចាំបាច់ឱ្យយល់ថាត្រូវបានផ្តល់គ្រាន់តែជាគោលការណ៍ណែនាំប៉ុណ្ណោះ ។

១- តើសាលារៀនមានកិត្តិយស ៤ ទី៥ និងទី៦ដែររឺទេ?

បើសិនសាលារៀនណាដែលមានកិត្តិយសស្បែកអាច និងសរសេរបាននោះ ការអនុវត្តសកម្មភាព ក្តីបក់មានលក្ខណៈងាយស្រួលប្រសើរផងដែរ ។

២- តើនាយកសាលាពេញចិត្តនឹងគម្រោងនេះដែររឺទេ?

ការគាំទ្រពីនាយកសាលា គឺជាគន្លឹះមួយយ៉ាងសំខាន់ ដែលអាចសំរេចបានការជោគជ័យនៅក្នុង ក្រុមពិគ្រោះការសហការរបស់គាត់ត្រូវការចាំបាច់ដើម្បីអនុវត្តសកម្មភាពការងារជាច្រើន ។ ជាលំនួចឡើង មានការគាំទ្រពីនាយកសាលា និងជួយដល់និរន្តរភាពរបស់ក្លឹបបរិស្ថាន ដោយសារគាត់មានលទ្ធភាពគ្រប់ គ្រាន់ក្នុងការចរចាជាមួយការិយាល័យស្រុក និងសហគមន៍ដើម្បីសុំថវិកា និងធនធានផ្សេងៗទៀត ។

៣- តើសាលារៀនអាចអោយយើង ធ្វើដំណើរទៅបានទេ?

បើសិនជាលោកអ្នកពិចារណាទៅលើសាលារៀនណា ដែលមានទីតាំងស្ថិតនៅឆ្ងាយពីផ្លូវធំ (ហើយលោកអ្នកមិនមានទីតាំងការិយាល័យប្រចាំនៅទីនោះ) ដូចនេះអ្នកគួរពិចារណាលើពេលវេលា និង ធនធានដែលអ្នកចាំបាច់ ត្រូវប្រើប្រាស់ដើម្បីធ្វើដំណើរ អោយទៅដល់សាលារៀននៅទីនោះ ។ នៅក្នុងរដ្ឋ ខ្លះការធ្វើដំណើរពិតជាមិនអាចធ្វើទៅបានឡើយ ។ សាលារៀនតាម ជនបទ តែងតែត្រូវការជាចាំបាច់ តែអ្នកជនបទតែងតែត្រូវការជាចាំបាច់ តែអ្នកត្រូវរើសអាទិភាពសាលារៀនណាដែលត្រូវការ។²⁸

ជាង ។ ទោះបីយ៉ាងណាក៏ដោយអាទិភាពនេះត្រូវតែផ្អែកទៅលើបញ្ហាពេលវេលា និងទេសធាន ។

៤- តើមានបញ្ហាបរិស្ថានសំខាន់ៗអ្វីខ្លះដែលពាក់ព័ន្ធនឹងបរិយាកាសជីវិតសាធារណៈ?

ប្រសិនបើអាទិភាពសកម្មភាពរបស់អ្នកផ្ដោតទៅលើបញ្ហាបរិស្ថាន គោរវដោយការសំខាន់ ណាស់ ដែលអ្នកត្រូវធ្វើការពិចារណាទៅលើបញ្ហាបរិស្ថានជីវិតសាធារណៈ និងនៅក្នុងសហគមន៍ នោះ ។ ឧទាហរណ៍ តើសាលារៀននោះស្ថិតនៅជិតតំបន់ប្រៃសណីយ៍សុទ្ធតែ ដែលកំពុងទទួលរងការ គំរាមកំហែងរឺទេ? តើកសិករនៅទីនេះ ប្រើប្រាស់ឬក៏គឺជាគ្រឿងសំរាប់សំបាប់សត្វល្អិតរឺទេ? តើតំបន់នេះ កំពុងទទួលរងនូវការប្រោះទឹក និងភាពរឹងមាំនៃបញ្ហាសកលិការកាប់ បំផ្លាញ ព្រៃឈើដែររឺទេ? បញ្ហាបរិស្ថានកើតមានត្រប់ទីកន្លែងទាំងអស់ប៉ុន្តែសាលារៀនខ្លះ អាចមានការងារគ្រោះ ច្រើនជាងសាលារៀនផ្សេងទៀត ។

៥- តើសាលារៀនមាននូវសំភារៈដូចខាងក្រោមនេះរឺទេ?

- ទឹក
 - បេង
 - បង្គន់អនាម័យ
 - ដីធ្លីទូលាយសំរាប់ដាំកូនឈើ និងធ្វើសួន
- កត្តាដូចបានរៀបរាប់ខាងលើ និងផ្តល់ភាពងាយស្រួល ក្នុងការអនុវត្តសកម្មភាពក្នុង បរិស្ថាន ហើយសំខាន់ជាងនេះទៅទៀត បើសិនជាទេសចានសំរាប់ការធ្វើអោយប្រសើរឡើងនូវ ហេដ្ឋារចនាសម្ព័ន្ធ នៅមានកម្រិតទាបដងនោះ ។

៦- តើមានការចាប់អារម្មណ៍ទូទៅអ្វីខ្លះទៅលើសាលារៀន និងជីវិតសាធារណៈ?

មានសាលារៀនខ្លះ ធ្វើអោយមានការចាប់អារម្មណ៍ភ្លាមៗ ទៅនឹងការមិនយកចិត្តទុក ដាក់ នៅពេលដែលសាលារៀនផ្សេងៗទៀតបង្ហាញពីការព្យាយាមនិងមានការគាំទ្រខ្លះៗពីបុគ្គលិក សាលា ទៅលើបរិយាកាសសិក្សា ។ ប្រសិនបើ អ្នកធានឃើញនូវសញ្ញាខ្លះៗ ពីការចាប់អារម្មណ៍ របស់បុគ្គលិក និង សិស្សពីការសំអាតសាលារៀន (ឧ. ជីវិតសាលាមានសំរាមតិចតួច តាមជញ្ជាំង

មានបិតបូកបាទនា ។ល។) នេះជាសញ្ញាបញ្ជាក់ថា លោកគ្រូ អ្នកគ្រូមានចិត្តរីករាយ និង ឆន្ទៈគាំទ្រ កម្មវិធីរបស់អ្នក ។

៧- តើមានអង្គការដ៏ទៃទៀតកំពុងសហការជាមួយសាលារៀននេះរឺទេ? ប្រសិនបើមាន?

ត្រូវធ្វើការពិនិត្យមើលថាតើ សាលារៀននេះធ្លាប់បានទទួលការឧបត្ថម្ភគាំទ្រ ពីអង្គការក្រៅ រដ្ឋាភិបាលនានាកន្លងមក ។ ការរាប់រងរាយនៃគំរាងកម្មវិធីកន្លងមក អាចជាការបង្ហាញនូវវិធី សាស្ត្រដ៏ល្អមួយ ដែលគំរាងកម្មបរិស្ថាន ត្រូវបានអនុវត្តទៅតាមលំនាំការងារ ។

៨- តើសាលារៀននេះ មានទំនាក់ទំនងជាមួយសាលារៀនផ្សេងៗទៀតនៅក្នុងស្រុកយ៉ាងដូចម្តេច? ប្រសិនបើសាលារៀននេះ មានការឧបត្ថម្ភគាំទ្រដោយអង្គការ UNICEF ឬមានទំនាក់ទំនង ផ្ទាល់ជាមួយសាលារៀនផ្សេងៗទៀត នៅក្នុងស្រុកនោះ ដូច្នេះទីតាំងរបស់វាអាចជួយដល់ការ ផ្សព្វផ្សាយ ដល់ការផ្សព្វផ្សាយ គំនិតផ្សេងៗអំពីសកម្មភាពក្នុងបរិស្ថាន ទៅសាលារៀនផ្សេងទៀត ។

៩- តើមន្ត្រីអប់រំស្រុកមានយោបល់អ្វីខ្លះ ពាក់ព័ន្ធនឹងសាលារៀននេះ?

ការិយាល័យអប់រំស្រុក តែងតែមានបំណងចង់ធ្វើការផ្លាស់ប្តូរពេលវេលា អំពីកិត្តិយសមុខមាត់ សាលាហើយនិងអាចប្រមើលមើលនូវភាពងាយស្រួលក្នុងការរួមធ្វើការសហការដើម្បីអនុវត្តគំរាង ។

ឧបសម្ព័ន្ធ II: គំរូការព្យាបាលស្តីពីស្រែក្រសួង អប់រំ យុវជន និងកីឡា

ថ្ងៃ ខែ ឆ្នាំ:

ក្រសួង/នាយកដ្ឋានអប់រំ

អាស័យដ្ឋាន:

សូមគោរព លោក/លោកស្រី

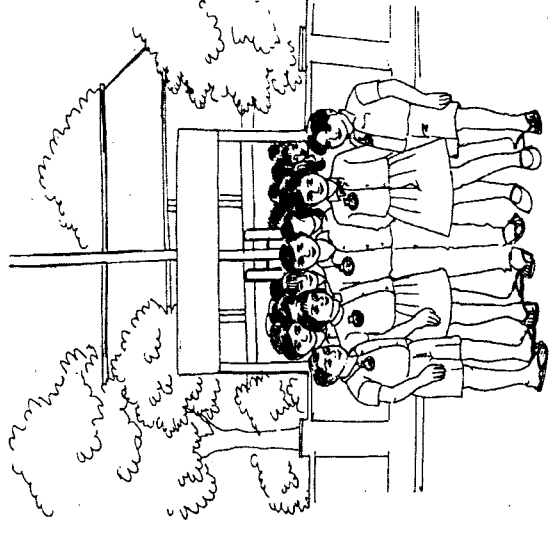
ខ្ញុំ/អង្គការក្រៅរដ្ឋាភិបាល សូមស្នើសុំនូវសេចក្តីសម្រេច ដើម្បីបង្កើតកិច្ចបរិស្ថានមួយនៅ²⁹

សាលារៀន មានទីតាំងស្ថិតនៅឃុំ/ស្រុក/ខេត្ត.....។
 គោលបំណង: តួនាទីរបស់អ្នកសំរាប់ស្រូបយកច្បាប់បរិស្ថាន គឺត្រូវផ្តល់ការណែនាំដល់ក្រុម
 ការដឹកនាំរបស់សិស្សដើម្បីធ្វើការពង្រឹងកែលំអ្កនូវបរិស្ថានសាលារៀន និងសហគមន៍ ។
 ការទទួលខុសត្រូវរួមមាន:

- បង្កើតក្រុមបរិស្ថាន
- ជួយស្រួលដល់សិស្សដើម្បីរៀបចំការប្រជុំក្រុមជាទៀងទាត់ មួយដងក្នុងមួយសប្តាហ៍
- ជួយស្រួលដល់សិស្សដើម្បីរៀបចំធ្វើសកម្មភាពអំពីបរិស្ថាន
- អនុវត្តផ្តល់របៀបវារៈសមស្របសម្រាប់ប្រធានបទបរិស្ថានដោយប្រើប្រាស់សំភារៈដែលមាន
- ទំនាក់ទំនងអោយបានទៀងទាត់ជាមួយការិយាល័យរដ្ឋបាលសាលា អាជ្ញាធរស្រុក ខេត្តស្តីពី
 សកម្មភាពកែលំអ្កនរបស់ក្រុមបរិស្ថាន

គុណសម្បត្តិ:

- អ្នកស្ម័គ្រចិត្ត និងមានឆន្ទៈធ្វើការរៀនរាល់ថ្ងៃប្រហស្សត្តិ និងថ្ងៃឈប់សំរាក
- ផ្តល់នូវការដឹកនាំសិស្ស និង វិធីសាស្ត្រសិស្សរៀនរៀនរាល់
- មានការចាប់អារម្មណ៍ទៅលើបញ្ហាបរិស្ថាន
- មានជំនាញដ៏ល្អដោយស្រួលទៅសាលារៀន (ពេញចិត្ត)
- មានទំនាក់ទំនងល្អជាមួយលោកគ្រូអ្នកគ្រូ និងសហគមន៍



សំណូមពរសំភារៈ
 សំណូមពរសំភារៈមានដូចខាងក្រោម:

សាលារៀន មានទីតាំងស្ថិតនៅឃុំ/ស្រុក/ខេត្ត.....។
 ក្រុមបរិស្ថាន គឺជាក្រុមសិស្សស្ម័គ្រចិត្ត ដែលចូលរួមទាំងអស់គ្នា ដោយមានគោលបំណង
 ដើម្បីសិក្សាអំពីបរិស្ថាន និងដើម្បីជួយពង្រឹងនូវវិស័យបរិស្ថាន ។ ក្រុមបរិស្ថាននៅសាលារៀន
 និងត្រូវបានគ្រប់គ្រងដោយ។ គាត់នឹងជួយរៀបចំសិស្ស និងផ្តល់ការ
 ណែនាំ អំពីដំណើរការក្រុម និងអនុវត្តសកម្មភាពការងារ ។ ការប្រជុំ (ប្រហែលមួយដង ក្នុងមួយ
 សប្តាហ៍) និងត្រូវធ្វើឡើងក្រៅម៉ោងសិក្សា ដូចនេះវាមិនមានផលប៉ះពាល់ដល់កម្រិតសិក្សា
 ជាតិឡើយ ។

កម្មវិធីក្រុមបរិស្ថាន មានសក្តានុពលក្នុងការរួមចំណែកយ៉ាងសំខាន់ដល់ការពង្រឹងបរិយាកាស
 សិក្សាក្នុងសាលារៀន ។ ក្រុមបរិស្ថានក៏គាំទ្រដល់វិធីសាស្ត្រសិស្សរៀនរៀនរាល់ តាមរយៈការដឹកនាំ
 សិស្សក្នុងក្រុម និងមេរៀនក្រៅប្រព័ន្ធដូចជា សាលាកុមារមេត្រី តាមរយៈការកែលំអ្កវិញ្ញាណ
 និងក្នុងថ្នាក់រៀនដូចជាការដុះកូនឈើ និងការធ្វើស្តុន ។ ជាទីបញ្ចប់ ក្រុមបរិស្ថានមានតួនាទីសំខាន់
 ដើម្បីបង្កើតនូវការទំនាក់ទំនងគាំទ្រទៅវិញទៅមក រវាងសាលារៀន និងសហគមន៍ផងដែរ ។

បើសិនលោក លោកស្រី មានបំណងចង់ធ្វើការពិភាក្សាសំរាប់អតិថិជន សូមទាក់ទងយើង
 ខ្ញុំ ។ យើង សង្ឃឹមថាការបង្កើតក្រុមបរិស្ថាន នឹងចាប់ផ្តើមនៅថ្ងៃនេះ.....។

ខ្ញុំសូមផ្ញើអំណរគុណទុកជាមុន ចំពោះការគាំទ្រនូវនិងការទិត៌ក៏ដល់ប្រុង របស់លោក
 លោកស្រី ។

សូមលោក លោកស្រីទទួលនូវការគោរពដ៏ខ្ពង់ខ្ពស់អំពីខ្ញុំ ។

ឧបសម្ព័ន្ធ III: ពិពណ៌នាភារៈរបស់អ្នកសំរាប់ក្រុមបរិស្ថាន

អ្នកអាចធ្វើអ្វីមួយអោយមានភាពខុសប្លែកពីគេ ...!!

ឧបសម្ព័ន្ធ V: តំរូវលិខិតធ្វើទៅឲ្យកម្មាធិការសិស្ស

ដូចចំពោះ
ខ្ញុំជាអ្នកសំរាប់សំរួលក្លឹបបរិស្ថាន នៃសាលារៀន..... ។ ខ្ញុំសូមធ្វើលិខិតជូន
លោកស្រី:ជាឪពុកម្តាយសិស្សឈ្មោះ: ។ ដូចលោកអ្នកបានដឹងហើយ
ថាបញ្ហាបរិស្ថានជាកត្តាមួយដ៏សំខាន់បំផុត ហើយយើងទាំងអស់គ្នាពាក់ព័ន្ធទៅ និងបញ្ហានេះដែលយើងកំពុងជួបប្រទះ
ទាំង នៅក្នុងសហគមន៍ និងនៅក្នុងប្រទេសរបស់យើង ទាំងមូល ។ យើងពិនិត្យឃើញថាការថយចុះនូវបរិស្ថាននៅក្នុង
តំបន់យើងដូចជា ហើយយើងទាំងអស់គ្នាដឹងហើយថា ការបាត់បង់ធនធាន
ធម្មជាតិ ការបាត់បង់ធនធានធម្មជាតិ ធ្វើអោយមានផលប៉ះពាល់ដល់ ជីវិតរស់នៅ និងជាពិសេស សំរាប់កូនចៅ របស់
យើង ។

ដើម្បីចូលរួមក្នុងការដោះស្រាយនូវបញ្ហាទាំងនេះ ក៏ដូចជាការការពារនូវបញ្ហាផ្សេងៗទៀតទៅអនាគត
យើងត្រូវបង្កើនការយល់ដឹងអំពីបរិស្ថានដល់កុមាររបស់យើង ហើយនៅពេលជាមួយគ្នានោះដែរនឹងផ្តល់ឱកាសដល់
ពួកគេដើម្បីចូលរួមដោះស្រាយបញ្ហាទាំងនេះ ។ ដើម្បីសំរេចបាននូវទិសដៅនេះសាលារៀនយើងដោយមានការយល់
ព្រមពីក្រសួងអប់រំ យុវជន និងកីឡា បានបង្កើត នូវក្លឹបនេះឡើង ។ ក្លឹបបរិស្ថាន គឺជាក្រុមសិស្សស្ម័គ្រចិត្តដែលជួបជុំគ្នា
ជាក្រុមសិស្សស្ម័គ្រចិត្តដែលជួបជុំគ្នាដើម្បីធ្វើផែនការ និងអនុវត្តសកម្មភាពក្នុងការពង្រឹងកែលម្អនូវបរិស្ថានទាំងនៅ
សាលារៀននិងនៅក្នុងសហគមន៍ ។

ដោយបានក្លាយជាសមាជិកនៃក្លឹបនេះ កូនរបស់លោកអ្នកនឹងមានឱកាសសិក្សាអំពីបរិស្ថាន និងចូលរួម
សកម្មភាពដើម្បីពង្រឹងវិស័យបរិស្ថានផងដែរ ។ បន្ថែមពីនេះទៀតសកម្មភាពសិស្សកំរងនិងផ្តល់ជំនាញសិក្សា ស្រាវជ្រាវ
ជាមូលដ្ឋាន ពង្រឹងសមត្ថភាពការទំនាក់ទំនង និងផ្តល់ឱកាសជាច្រើនសំរាប់ក្រុមការងារ និងជំរុញការ បង្កើតគំនិតថ្មីៗ
និងជំនាញជីកនាំទៀតផង ។

កូនរបស់អ្នកបានសំដែងនូវការចាប់អារម្មណ៍ ចង់ក្លាយជាសមាជិកក្លឹបបរិស្ថានរបស់សាលា ហើយយើងរពេញ
ចិត្តយ៉ាងខ្លាំង ដើម្បីអោយគាត់ចូលរួម ។ ក្លឹបបរិស្ថាននិងជួបប្រជុំក្រៅម៉ោងសិក្សាយ៉ាងតិចមួយដងក្នុងមួយសប្តាហ៍ ។
យើងសង្ឃឹមថា លោកអ្នកនឹងអនុញ្ញាតិអោយសិស្សនេះចូលរួម និងគាំទ្រដល់សកម្មភាពក្លឹបបរិស្ថាន ។
សូមលោក លោកស្រីទទួលនូវការគោរពរាប់អានពីខ្ញុំ ។

អ្នកសំរាប់សំរួលក្លឹបបរិស្ថាន

- ១- ហេតុអ្វីបានជាអ្នកចាប់អារម្មណ៍ចង់ធ្វើជាអ្នកសំរាប់សំរួលក្លឹបបរិស្ថាន?
- ២- តើ វិធីសាស្ត្រសិស្សមជ្ឈមណ្ឌល ជាអ្វី ? ហើយតើអ្នកយល់ឃើញយ៉ាងដូចម្តេច ?
- ៣- តើអ្នកអាចប្រាប់ខ្ញុំអំពីបញ្ហាបរិស្ថានទាំងនៅតាមសាលារៀន និងសហគមន៍មានអ្វីខ្លះ?
- ៤- តើមានកត្តាអ្វីជំរុញអោយអ្នកស្ម័គ្រចិត្តណាមួយចូលរួមនៅក្នុងក្លឹបបរិស្ថានដើម្បីជួយសំរួល
ដល់ក្លឹប?
- ៥- តើអ្នកយល់ឃើញយ៉ាងដូចម្តេច អំពីសក្តានុពលរបស់ក្លឹបបរិស្ថាន ដើម្បីធ្វើការពង្រឹងកែ
លំអនូវបរិស្ថានសាលារៀន និងបង្កើនសមត្ថភាពរបស់សិស្ស?
- ៦- តើអ្នកបានធ្វើខ្លះខ្លះកន្លងមកដើម្បីជួយដល់សាលារៀន ឬបរិស្ថានក្នុងស្រុក ?
- ៧- តើអ្នកយល់ថា សិស្សអាចរៀបចំកម្មប្រជុំដោយខ្លួនឯងបានដែរទេ? ហេតុអ្វីបានជាអ្នកគិត
ថានេះជាជំនាញសំខាន់ ?
- ៨- តើអ្នកពេញចិត្តចូលរួមនៅក្នុងការបណ្តុះបណ្តាល របស់ក្លឹបបរិស្ថានដែររឺទេ?

ឧបសម្ព័ន្ធ IV: តំរូវប្រកាសប្រើសិលសមាជិកក្លឹបបរិស្ថាន

ក្លឹបបរិស្ថាន ឥឡូវនេះប្រើសិលសមាជិកថ្មី!

តើអ្នកចាប់អារម្មណ៍អំពីបរិស្ថានដែររឺទេ?
តើអ្នកពេញចិត្តធ្វើជាអ្នកស្ម័គ្រចិត្តដើម្បីជួយដល់សាលារបស់អ្នករឺទេ?
តើអ្នកពេញចិត្តរៀនរៀនជំនាញថ្មីៗ និងចំណេះដឹងផ្សេងៗអំពីបរិស្ថានដែររឺទេ?
តើអ្នកអាចមកចូលរួមប្រជុំរៀនរៀនរាល់សប្តាហ៍នៅសាលារៀន និងនៅថ្ងៃឈប់សំរាកបានដែររឺទេ?
ប្រសិនបើអ្នកឆ្លើយយល់ព្រមទាំងអស់នូវសំណួរទាំងនេះ
ត្រូវដាក់ពាក្យជាសមាជិកថ្មីនៃក្លឹបបរិស្ថានថ្មី.....!!
សំរាប់ព័ត៌មានលម្អិតសូម..... (ទាក់ទងលោកគ្រូអ្នកគ្រូ
មកប៉ុន្តោះនៅថ្ងៃនេះ)
រឺមកចូលរួមប្រជុំ

តម្រូវបែបបទចុះបញ្ជីឈ្មោះអ្នកចូលរួម

ខ្ញុំបាទ/នាងខ្ញុំឈ្មោះ ជាឪពុកម្តាយសិស្សឈ្មោះ
ចង់អោយចូលរួមសំខ្ញុំក្លាយជាសមាជិកនៃក្រុមបរិស្ថាន ។ ខ្ញុំយល់ហើយថាសកម្មភាពនានារបស់ក្រុម
មានការពាក់ព័ន្ធនឹង ទៅនឹងការផ្តល់ពេលវេលា បន្ទាប់ពីម៉ោងសិក្សា និងនៅថ្ងៃចប់សំរាក ។
ជាមួយគ្នានោះដែរ វានឹងមានការធ្វើដំណើរជាមួយសមាជិកក្រុមចេញក្រៅសាលាដូចជា ធ្វើការនៅ
ក្នុងសហគមន៍ និងការចុះធ្វើការទស្សនៈកីឡូសិក្សា ។ល។

ខ្ញុំពេញចិត្តគាំទ្រនូវសកម្មភាពក្រុម ដូចខាងក្រោម៖

- ស្ម័គ្រចិត្តផ្តល់ជំនាញរបស់ខ្ញុំក្នុង
- ផ្តល់សំភារៈខ្លះៗ
- ធ្វើការបរិច្ចាគ
- សូមអភ័យទោស ខ្ញុំមិនអាចផ្តល់វិភាគទាននៅពេលនេះទេ

ហត្ថលេខា
ឈ្មោះ
ថ្ងៃខែឆ្នាំ

ឧបសម្ព័ន្ធ V1: កំណត់តម្រូវការកម្លាំង

ការកំណត់តម្រូវការដ៏ល្អមួយ តម្រូវអោយមាននូវធនធានផ្សេងៗជាច្រើនពីអ្នកចូលរួមនានា ។ ដើម្បី
អនុវត្តការកំណត់តម្រូវការកម្លាំង អ្នកត្រូវពិចារណានូវជំហានដូចខាងក្រោម៖

ជំហានទី ១- ការវិភាគស្ថានភាព

ស្រាវជ្រាវនូវអ្វីដែលអាចរកបានដូចខាងក្រោម ៖

- តើសំភារៈបរិស្ថានសំខាន់ៗមានអ្វីខ្លះ ?
- តើបញ្ហាបរិស្ថានសំខាន់ៗមានអ្វីខ្លះ ?
- តើបរិស្ថានមានផលប៉ះពាល់ដល់ជីវិតរស់នៅរបស់មនុស្សយ៉ាងដូចម្តេច ?
- តើមានសកម្មភាពអ្វីខ្លះដើម្បីដោះស្រាយបញ្ហាទាំងនេះ ?
- តើមានដំណោះស្រាយអ្វីផ្សេងទៀតដែររឺទេ ?

ជំហានទី ២- ការវិភាគអ្នកចូលរួម

- តើអ្នកណាជាអ្នកដែលមានតួនាទីដ៏សំខាន់ក្នុងការដោះស្រាយបញ្ហាទាំងនេះ ?
- តើពួកគេមានចំណាប់អារម្មណ៍អ្វីខ្លះក្នុងការសហការជាមួយក្រុមបរិស្ថាន? (ការិយាល័យច្របូចច្រម
រដ្ឋបាលសាលា ប្រធានភូមិ និងគណៈកម្មការវត្ត ។ល។)

ជំហានទី៣- ធនធាន

- តើមានធនធានអ្វីខ្លះ (ហិរញ្ញវត្ថុ និងផ្សេងៗ) ដែលអាចមានសំរាប់ក្រុមបរិស្ថាន ?
- តើអ្នកណាពេញចិត្តបំផុតនូវសំភារៈ រឺសេវាផ្សេងៗ?
- តើមានអ្វីខ្លះដែលជាអាទិភាពចាំបាច់?

ជំហានទី៤- សេចក្តីសន្និដ្ឋាន

- កំណត់នូវបញ្ហានានាដែលអ្នកសង្ឃឹមថាអាចដោះស្រាយបាន និងគោលបំណងនៃកម្មវិធី
- តើធនធានសំខាន់ៗអាចរកបានតាមតម្រូវការដែររឺទេ?

កំណត់តម្រូវការបរិច្ចាគបេសកកម្ម

ការវាយតម្លៃលទ្ធភាពប្រកាស គឺសំរាប់សិស្សប្រើប្រាស់ ។ ពួកគេត្រូវត្រូវបានជំរុញ អោយធ្វើការសំភាសន៍ជាមនុស្សជាច្រើនរួមមាន ប្រជជំនក្នុងភូមិ និងសិស្សផ្សេងៗទៀត គ្រូ បង្រៀន និងឪពុកម្តាយ

ជំហានទី១ - ស្ថានភាពបរិស្ថាន

- តើមានសម្បត្តិបរិស្ថានអ្វីខ្លះនៅក្នុងតំបន់រស់នៅរបស់អ្នក ?
- តើមានបញ្ហាបរិស្ថានអ្វីខ្លះនៅក្នុងសាលារៀនរបស់អ្នក ?
- តើមានបញ្ហាបរិស្ថានអ្វីខ្លះនៅក្នុងភូមិរបស់អ្នក ?

ជំហានទី២ - មូលហេតុនៃបញ្ហា

- តើមានមានមូលហេតុអ្វីខ្លះ ដែលបង្កអោយមានបញ្ហាដូចដែលអ្នកបានសរសេរខាងលើ?
- តើមាន៥- ដំណោះស្រាយ
- តើមាន៥- ដំណោះស្រាយអ្វីខ្លះដើម្បីដោះស្រាយបញ្ហាដែលបានលើកឡើង ?

ជំហានទី៤ - តម្រូវការ

- តើពួកគេត្រូវការសិក្សាអ្វីខ្លះ ?
- តើខ្លះខាតជំនាញ និង សំភារៈអ្វីខ្លះ ?

ជំហានទី៥ - សេចក្តីសន្និដ្ឋាន

- កំណត់តម្រូវការអំពីភាពធានា ដែលពួកគេសង្ឃឹមថា អាចដោះស្រាយបាន និងកំណត់ គោលបំណងនៃកម្មវិធី
- តើធនធានសំខាន់ៗ បំពេញតម្រូវការគ្រប់គ្រាន់ដើរទេ ?

ឧបសម្ព័ន្ធ VII: តម្រូវការកំណត់ហេតុ

កំណត់ហេតុប្រជុំ

ឈ្មោះភ្នំបៈ: សាលា:

- ១- ប្រធានបទ:
- ២- កាលបរិច្ឆេទ:
- ៣- ទីកន្លែង:
- ៤- ពេលវេលា:
- ៥- អ្នកសំរាប់សំរួលប្រជុំ:
- ៦- ចំនួនអ្នកចូលរួម:
- ៧- ពន្យល់ពីដំណើរការ:
- ៨- ចំណុចសកម្មភាព/សេចក្តីសំរេច:
- ៩- បញ្ហានានា និងកំនិតផ្សេងៗ:

ហត្ថលេខាអ្នកដឹកនាំក្លឹប

ឧបសម្ព័ន្ធ VIII: សាលាតម្រូវការមេប្រទេសបរិច្ចាគ

គោលបំណង:

- ១- កំណត់នូវអង្គនៃយន្តការបរិស្ថាន
- ២- ពន្យល់ណែនាំនូវតម្លៃពលនៃបរិស្ថានទៅលើមនុស្ស
- ៣- ផ្តល់ឱកាសដល់សិស្សដើម្បីធ្វើការផ្តល់ប្រទេសបរិស្ថាន: របស់ខ្លួនអំពីសាលាតម្រូវ

កុមារតូចៗ បរិយាកាសសាលារៀន សំរាមបានជះឥទ្ធិពលយ៉ាងខ្លាំងដូចជា ទៅលើសុខភាព
របស់ពួកគេ ក៏ដូចជាការសិក្សាផងដែរ។ បរិយាកាសក្នុងសាលារៀនអាចនាំមកនូវការដាក់ដៃ និង
បរាជ័យ នៅក្នុងជីវិតរបស់សិស្សម្នាក់ៗ។ នេះគឺជាគំនិតខ្លះៗ សំរាប់សាលារៀនមួយដែលមានបរិយាកាស

ស្តី៖

- ទីធ្លាសាលាមានអនាម័យ និងសុវត្ថភាពល្អ ក៏ដូចជាថ្នាក់រៀន និងអាគារផងដែរ
- មានបង្គន់សំរាមដាច់ដោយឡែក
- មានគំនរជីកំប៉ុស រឹកបញ្ជាក់បំបាត់កំចៃសំរាម ដែលងាយរលួយ
- មានសំរាមដែលអាចយកមកប្រើប្រាស់វិញបាន
- មានកន្លែងបញ្ចុះកូនឈើ
- មានសួនផ្កា បន្លែ និងរុក្ខជាតិធ្វើឱ្យសថ
- មានបង្គោលព័ត៌មានដើម្បីណែនាំផ្សេងៗអំពីបញ្ហាបរិស្ថាន
- មានជើងម៉ា និងគុក្រាមដើមឈើសំរាប់ការសិក្សាខាងក្រៅថ្នាក់
- មានទិដ្ឋភាពសំរាប់លេងកីឡាផ្សេងៗ
- ទីដំកសត្វ
- មានសញ្ញាសំគាល់ឈ្មោះដើមឈើ
- មានប្រអប់សំបុក្រ

សកម្មភាព

- ១- សួរសិស្សថា តើពួកគេយល់ថាបរិស្ថានមានន័យយ៉ាងម្តេច?
(សរសេរចម្លើយរបស់ពួកគេនៅក្តារខ្សែៗ ។ សូមកុំប្រាប់ពួកគេអំពី ខុស រឺ ត្រូវ)
- ២- ប្រាប់ពួកគេពីអត្ថន័យនៃបរិស្ថានដោយមានជាឧទាហរណ៍ផ្សេងៗ
- ៣- សួរសិស្សថា បើយើងទាំងអស់គ្នាជាផ្នែកមួយនៃបរិស្ថាន តើការប្រប្រលនូវបរិស្ថានជះ
ឥទ្ធិពលមកលើយើងរឺទេ? (ពន្យល់ពីដល់ប៉ះពាល់ពីបរិស្ថានដោយប្រៀបធៀបទៅនឹងការ

សេចក្តីណែនាំ	ក្នុង វិគ្រាសាលា
ការបង្កើត៖	២៥-៣៥នាក់
ចំនួនមាជិកក្រុម៖	ទី៥ និងទី៦
កំរិតថ្នាក់៖	២-៣ម៉ោង
រយៈពេលសកម្មភាព៖	ក្រដាសទំហំ អាត ខ្មៅ ដៃ អំបូរផ្លាស្ទិក

ចំណេះដឹង បរិស្ថាន គឺជាអ្វីៗគ្រប់បែបយ៉ាង ដែលស្ថិតនៅជុំវិញខ្លួនយើង រួមទាំងខ្លួនយើងផងដែរ

ដូចនេះ បើយើង ជាផ្នែកមួយនៃបរិស្ថាន ការប្រប្រលនូវក្នុងបរិស្ថានដាច់ខាតត្រូវជះឥទ្ធិពលមកលើខ្លួនយើង មិនខាន ។ វាហាក់ ដូចជាផ្ទះមួយ បើយើងរស់នៅក្នុងផ្ទះដ៏ស្រស់ស្អាតមួយ នោះយើងរស់នៅប្រកបដោយ ភាពរីករាយ ។ ម្យ៉ាងវិញ ទៀតបើសិនជាក្រែង រីងបូងផ្ទះចាក់បែក នោះជាការពិត យើងត្រូវបានទទួលរងនូវ ដំណក់ទឹកភ្លៀង និងពន្លឺថ្ងៃ ជាមិនខាន ។ បរិស្ថានជះឥទ្ធិពលមកលើយើង យ៉ាងតិចបីប្រភេទ៖ ទីមួយមានផលប៉ះពាល់ទៅលើសុខភាពរបស់ យើង ។

ឧទាហរណ៍បើសិននៅជុំវិញខ្លួនយើងមានអនាម័យ ទោះបីយ៉ាងណាក៏ដោយ ខ្លួនយើងមានអនាម័យល្អ យើងរស់នៅសុខភាពល្អ ។ ទោះបីយ៉ាងណាក៏ដោយ បើទឹកនិងខ្យល់មានភាព

ក្រខក់នោះដីដង្កាត់នឹងកើតមានផងដែរ ។ ទីពីរបរិស្ថានមានឥទ្ធិពលទៅលើជីវិតរស់នៅរបស់យើង ។ ឧទាហរណ៍ ភាពកាំងស្ងួតធ្វើឲ្យធនធានឥទ្ធិពលយ៉ាងខ្លាំងទៅលើជីវិតរស់នៅរបស់កសិករយើង ។ ជាចុងក្រោយ បញ្ហាបរិស្ថានរាលដាលមកលើបុគ្គលមួយដ៏ធ្ងន់ធ្ងរផងដែរ ។ ឧទាហរណ៍ ការខ្វះខាតធនធានធម្មជាតិបាន បង្កើតអាយមានសង្គ្រាមផ្សេងៗ រវាងប្រទេសជាច្រើន ។

ឧបសម្ព័ន្ធ IX: ផែនការលក្ខណៈ

ទី	ស្រាវ	គោលបំណង	សកម្មភាព	អ្នកទទួលខុស
ពុល	១, ២	បង្កើតកិច្ចសន្យា	ត្រូវចាប់ផ្តើម	អ្នកស្រាវ
	៣	ដើម្បីយល់ពីអំពីបរិស្ថាននៅក្នុងសាលារៀន	តើបរិស្ថានជាអ្វី?	អ្នកស្រាវបន្តលើកិច្ចសន្យា
	៤	បង្កើតមន្ទីរសុខភាពសិស្សនៅសាលារៀន	អ្វីសាលារៀននៅក្នុងបរិយាកាសល្អ	អ្នកស្រាវបន្តលើកិច្ចសន្យា
	១	ធ្វើផែនការសុខភាពសិស្ស	ផែនការសុខភាពសិស្ស	អ្នកស្រាវបន្តលើកិច្ចសន្យា
វិទ្យុកា	២	បង្កើតការយល់ដឹងអំពីសំណើ	តើអ្វីជាការសំណើ?	អ្នកស្រាវបន្តលើកិច្ចសន្យា
	៣ និង ៤	ដាក់កាកសំណល់ដោយចោលឱ្យនៅក្នុងសាលារៀន	តើយើងត្រូវការដូចម្តេច?	អ្នកស្រាវបន្តលើកិច្ចសន្យា
	១	កាត់ចោលសំណល់ដែលមិនចង់យល់នៅក្នុងសាលារៀន	ការពិនិត្យកញ្ចប់សំណល់ (ថង់ប្លាស្ទិក)	អ្នកស្រាវបន្តលើកិច្ចសន្យា
	២	កែច្នៃសំណល់ដែលងាយរលួយ	ធ្វើដីកំប៉ុស	អ្នកស្រាវបន្តលើកិច្ចសន្យា
មករា	៣ និង ៤	កែច្នៃក្រដាសចាស់ទៅអ្វីវិញ	ធ្វើជាក្រដាសប្រើ	អ្នកស្រាវបន្តលើកិច្ចសន្យា
	១	ជំរុញដល់ដៃទៅកុំអោយបោះចោលសំណល់ក្នុងសាលារៀន	គួររូបភាពប្រឆាំងការបោះចោលសំណល់	អ្នកស្រាវបន្តលើកិច្ចសន្យា
	២ និង ៣	ពង្រីកការយល់ដឹងអំពីបញ្ហាសំណល់ដល់អ្នកដទៃទៀត	ធ្វើដាស់ហៃកញ្ចប់សំណល់ការយល់ដឹងពីសំណល់	អ្នកស្រាវបន្តលើកិច្ចសន្យា
	៤	ជំរុញដល់អ្នកដទៃទៅអោយចូលរួមរក្សាអនាម័យសាលា	ចូលរួមអ្នកដទៃ	អ្នកស្រាវបន្តលើកិច្ចសន្យា

៤- សួរទៅសិស្សថា តើបរិស្ថានមាននៅកន្លែងណាខ្លះ ជារៀងរាល់ថ្ងៃ? (នៅសាលារៀន បន្ទប់មក ប្រាប់គេថា បរិស្ថានក្នុងសាលាមានសារៈសំខាន់ណាស់សំរាប់ពួកគេ) ។

៥- ពន្យល់ដល់សិស្ស អំពីការជះឥទ្ធិពលនៃបរិស្ថានក្នុងសាលាទៅលើពួកគេដូចជា សុខភាព និង ការសិក្សា ។

៦- ប្រាប់ដល់សិស្សទាំងអស់ថា សូមអោយបិទភ្នែក ហើយធ្វើការស្រមៃស្រមៃ ថា តើពួកគេ ចង់មានសាលារៀនយ៉ាងដូចម្តេចដើម្បីសិក្សា ។

៧- បែងចែកសិស្សជាក្រុមតូចៗដែលមានចំនួនពី ៤-៥នាក់គ្រប់ក្រុមនីមួយៗ

៨- ផ្តល់ក្រដាសទំហំ អាពា (១១ហ៊ីតដាង) និងខ្មៅដៃ ដល់គ្រប់ក្រុមនីមួយៗ

៩- អោយពួកគេស្តាប់ភាពសាលារៀន ទៅតាមការស្រមៃស្រមៃរបស់ពួកគេ ។ សេរីកំណតា រូបភាពពុំសូវមានសារៈសំខាន់ទេ ។ គំនិតទើបមានសារៈសំខាន់ជាង ។

១០- ត្រឡប់មកក្នុងថ្នាក់វៀនវិញ ។ រួចហើយអោយពួកគេបង្ហាញអំពីគំនិតរបស់ពួកគេ ។

១១- ពិភាក្សាអំពីគំនិតយោបល់ រួចហើយធ្វើសេចក្តីសន្និដ្ឋានអំពីសាលារៀនគំរូដែលស្ថិតក្នុង បរិយាកាសមួយដ៏ល្អ

១២- ដាក់ពន្យល់រូបភាពនៃសាលារៀនគំរូ និងធ្វើការផ្សព្វផ្សាយព័ត៌មានអំពីរូបភាពទាំងនោះ

ការវាយតម្លៃ

១- តើបរិស្ថាន គឺជាអ្វី?

២- តើនៅក្នុងមធ្យោបាយណាខ្លះដែលបរិស្ថានមានឥទ្ធិពលមកលើយើង?

៣- តើសាលារៀនគំរូដែលមានបរិយាកាសល្អមានលក្ខណៈបែបណាខ្លះ?

សកម្មភាពបន្ត

អោយសិស្សទាំងអស់ធ្វើការស្រមៃស្រមៃអំពីកិច្ចសន្យាដែលពួកគេចង់រស់នៅ រួចហើយគួរ រូបភាពអំពីកិច្ចសន្យាទាំងនោះ ហើយយកមកសាលារៀននៅពេលម៉ោងសិក្សាលើកក្រោយ ។

១	សិក្សាពីសារៈ ប្រយោជន៍នៃក្រុមជាតិ សំរាប់ជីវិតនៅលើផែនដី	សិក្សាពីសារៈ ប្រយោជន៍នៃក្រុមជាតិ សំរាប់ជីវិតនៅលើផែនដី	អ្នកសំរាប់សុំលក្ខិប និងសិស្សទាំងអស់
២	សំរេចទឹកផ្ទៃដីសំរាប់ដាំដុះកូនឈើ	សំរេចទឹកផ្ទៃដីសំរាប់ដាំដុះកូនឈើ	អ្នកសំរាប់សុំលក្ខិប និងសិស្សទាំងអស់
៣	ដាំដើមឈើនៅក្នុងសាលារៀន	ដាំដើមឈើនៅក្នុងសាលារៀន	អ្នកសំរាប់សុំលក្ខិប និងសិស្សទាំងអស់
៤	សិក្សាពីការថែរក្សាដើមឈើ	សិក្សាពីការថែរក្សាដើមឈើ	អ្នកសំរាប់សុំលក្ខិប និងសិស្សទាំងអស់
១	សិក្សាពីទិច្ចាច្ច័យសំរាប់សត្វល្អិត ធម្មជាតិ	សិក្សាពីទិច្ចាច្ច័យសំរាប់សត្វល្អិត ធម្មជាតិ	អ្នកសំរាប់សុំលក្ខិប និងសិស្សទាំងអស់
២	សិក្សាពីទិច្ចាច្ច័យសំរាប់សត្វល្អិត ធម្មជាតិ	សិក្សាពីទិច្ចាច្ច័យសំរាប់សត្វល្អិត ធម្មជាតិ	អ្នកសំរាប់សុំលក្ខិប និងសិស្សទាំងអស់
៣	សិក្សាពីផលិតផលសត្វល្អិត ធម្មជាតិ	សិក្សាពីផលិតផលសត្វល្អិត ធម្មជាតិ	អ្នកសំរាប់សុំលក្ខិប និងសិស្សទាំងអស់
៤	សិក្សាពីដើមឈើ ដែលធ្វើជាឱសថ ធម្មជាតិ	សិក្សាពីដើមឈើ ដែលធ្វើជាឱសថ ធម្មជាតិ	អ្នកសំរាប់សុំលក្ខិប និងសិស្សទាំងអស់
១	សិក្សាពីផែនដីដែលសំបូរដោយ ជីវៈចម្រុះ	សិក្សាពីផែនដីដែលសំបូរដោយ ជីវៈចម្រុះ	អ្នកសំរាប់សុំលក្ខិប និងសិស្សទាំងអស់
២	សិក្សាពីអ្វីៗនៅលើផែនដីមានទំនាក់ ទំនងគ្នាទៅវិញទៅមក	សិក្សាពីអ្វីៗនៅលើផែនដីមានទំនាក់ ទំនងគ្នាទៅវិញទៅមក	អ្នកសំរាប់សុំលក្ខិប និងសិស្សទាំងអស់
៣	សិក្សាពីផែនដីមានកុល្យភាព បើ គ្មានការជះឥទ្ធិពលទៅលើជីវិតមនុស្ស	សិក្សាពីផែនដីមានកុល្យភាព បើ គ្មានការជះឥទ្ធិពលទៅលើជីវិតមនុស្ស	អ្នកសំរាប់សុំលក្ខិប និងសិស្សទាំងអស់
៤	សិក្សាពីការគំរាមកំហែងទៅលើ ជីវៈចម្រុះ	សិក្សាពីការគំរាមកំហែងទៅលើ ជីវៈចម្រុះ	អ្នកសំរាប់សុំលក្ខិប និងសិស្សទាំងអស់
១	ប្រែក្លាយទិច្ចាច្ច័យសាលារៀនជាទីដាំកសិកម្ម ដ៏ល្អ	ប្រែក្លាយទិច្ចាច្ច័យសាលារៀនជាទីដាំកសិកម្ម ដ៏ល្អ	អ្នកសំរាប់សុំលក្ខិប និងសិស្សទាំងអស់
២	វាយតម្លៃអាកប្បកិរិយាសមាជិកក្លឹប អំពីបរិស្ថាន	វាយតម្លៃអាកប្បកិរិយាសមាជិកក្លឹប អំពីបរិស្ថាន	អ្នកសំរាប់សុំលក្ខិប និងសិស្សទាំងអស់

កម្ពុជា	១	កំណត់ត្រាប្រកាសប្រាប់ពូជសំរាប់ដាំដុះ	បណ្តុះបណ្តាលពូជ ទៅជាកូនឈើ	អ្នកសំរាប់សុំលក្ខិប និងសិស្សទាំងអស់
កម្ពុជា	២	សិក្សាបង្កើតការដាំកូនឈើ	បង្កើតការដាំកូនឈើ កូនឈើ	អ្នកសំរាប់សុំលក្ខិប និងសិស្សទាំងអស់
កម្ពុជា	៣ និង ៤	បង្កើតការដាំកូនឈើ	ការដាំកូនឈើ	អ្នកសំរាប់សុំលក្ខិប និងសិស្សទាំងអស់
កម្ពុជា	១	ធ្វើផែនការសំរាប់ទិច្ចាច្ច័យ	អនុវត្តផែនការ	អ្នកសំរាប់សុំលក្ខិប និងសិស្សទាំងអស់
កម្ពុជា	២	សរសេររៀងខ្លួនប្រែប្រួលបរិស្ថាន	សំរែងសិល្បៈពីបរិស្ថាន	អ្នកសំរាប់សុំលក្ខិប និងសិស្សទាំងអស់
កម្ពុជា	៣	សរសេរកំណែប្រែស្តីពីប្រធានបទបរិស្ថាន	កំណែប្រែស្តីពីបរិស្ថាន	អ្នកសំរាប់សុំលក្ខិប និងសិស្សទាំងអស់
កម្ពុជា	៤	សរសេរចម្លើយស្តីពីប្រធានបទបរិស្ថាន	ចម្លើយស្តីពីបរិស្ថាន	អ្នកសំរាប់សុំលក្ខិប និងសិស្សទាំងអស់
មេសា	១	ផ្សព្វផ្សាយការយល់ដឹងបរិស្ថានដល់អ្នក ដទៃទៀត និងក្នុងសហគមន៍	ពិធីពិសោធផ្សេងៗ	អ្នកសំរាប់សុំលក្ខិប និងសិស្សទាំងអស់
មេសា	២ និង ៣	ប្រមូលគ្រាប់ពូជសំរាប់បណ្តុះ	ប្រមូលគ្រាប់ពូជ	អ្នកសំរាប់សុំលក្ខិប និងសិស្សទាំងអស់
មេសា	៤	បណ្តុះគ្រាប់ពូជ	ការដាំដុះកូនពូជ	អ្នកសំរាប់សុំលក្ខិប និងសិស្សទាំងអស់
ឧសភា	១	សិក្សាអំពីដើមឈើនៅក្នុងសាលារៀន	ការពិនិត្យដើមឈើ	អ្នកសំរាប់សុំលក្ខិប និងសិស្សទាំងអស់
ឧសភា	២	ត្រួតពិនិត្យការដាំដុះ	រូបភាពអំពីស្លឹក	អ្នកសំរាប់សុំលក្ខិប និងសិស្សទាំងអស់
ឧសភា	៣	សិក្សាអំពីដើមឈើដ៏ល្អសំរាប់ប្រើប្រាស់	ស្លឹកនិងផ្លែផ្សេងៗ	អ្នកសំរាប់សុំលក្ខិប និងសិស្សទាំងអស់
ឧសភា	៤	សិក្សាអំពីដើមឈើការពារជីវិតសត្វ	ប្របដណ្តប់ធម្មជាតិ	អ្នកសំរាប់សុំលក្ខិប និងសិស្សទាំងអស់

ឧបសម្ព័ន្ធ X: របាយការណ៍ប្រចាំត្រីមាសសំរាប់កម្រិតយោងយោងអប្បបរមា

១-ប្រវត្តិកម្មវិធី

- ក- ទឹកផ្អែម
- ខ- បញ្ហាបរិស្ថាននៅក្នុងសាលា
- គ- ទិសដៅ និងគោលបំណងរបស់ក្រុម

២-ការពិពណ៌នាអំពីសកម្មភាព

- ក- គោលបំណងប្រចាំត្រីមាស
- ខ- លទ្ធផលនានា
- គ- តារាងសកម្មភាព

៣-បញ្ហានានាក្នុងការអនុវត្តសកម្មភាព

- ក- បញ្ហាផ្សេងៗដែលបានជួបប្រទះ
- ខ- ដំណោះស្រាយ

៤-ការធ្វើផែនការសំរាប់ត្រីមាសបន្ទាប់

ឧបសម្ព័ន្ធ XI: កម្មវិធីសំរាប់សិក្ខាសាលាបណ្តុះបណ្តាលគ្រូគ្រូ

ថ្ងៃ	ពេលវេលា	ប្រធានបទ
១	៧:៣០ - ៧:៤៥	ការចុះឈ្មោះ
	៧:៤៥ - ៨:០០	ការណែនាំ
	៨:០០ - ៨:៣០	បើកអង្គប្រឹក្សាសាលា
	៨:៣០ - ៨:៤៥	សំរាកញ្ចាំអាហារ
	៨:៤៥ - ១០:១៥	ចាប់ផ្តើម

១០:១៥ - ១១:២០	តើបរិស្ថានជាអ្វី?
១១:៣០ - ២:០០	សំរាកអាហារថ្ងៃត្រង់
២:០០ - ៣:១៥	សាលាប្រៀបធៀបគំរូមាតិកាបរិស្ថាន
៣:១៥ - ៣:៣០	សំរាកញ្ចាំអាហារ
៣:៣០ - ៤:១៥	តើការសំរួលសំរាយជាអ្វី?
៤:១៥ - ៤:៣០	ការវាយតម្លៃប្រចាំថ្ងៃ
៧:៣០ - ៧:៤៥	ការចុះឈ្មោះ
៧:៤៥ - ៩:០០	តើយើងត្រូវការចុងសំរាយប៉ុន្មាន?
៩:០០ - ១០:១៥	សំរាកញ្ចាំអាហារ
១០:១៥ - ១១:៣០	ការធ្វើត្រួតពិនិត្យ
១១:៣០ - ២:០០	សំរាកអាហារថ្ងៃត្រង់
២:០០ - ៣:១៥	ការធ្វើគ្រោងសមកម្រិតប្រើប្រាស់វិញ
៣:១៥ - ៣:៣០	សំរាកញ្ចាំអាហារ
៣:៣០ - ៤:១៥	តួនាទីរបស់ខ្លួននិងការចែកចាយសំរាយ
៤:១៥ - ៤:៣០	ការវាយតម្លៃប្រចាំថ្ងៃ
៧:៣០ - ៧:៤៥	ការចុះឈ្មោះ
៧:៤៥ - ៩:០០	ធ្វើសំណាញ់ពីងពាងសំរាប់ការយល់ដឹងពីសំរាយ
៩:០០ - ១០:១៥	ការសុំជួយពីអ្នកដទៃទៀត
១០:១៥ - ១១:៣០	សំរាកញ្ចាំអាហារ
១០:៣០ - ១១:៣០	ការធ្វើផែនការសកម្មភាព
១១:៣០ - ២:០០	សំរាកអាហារថ្ងៃត្រង់
២:០០ - ៣:០០	ការអនុវត្តសកម្មភាព
៣:០០ - ៣:៣០	សំរាកញ្ចាំអាហារ
៣:៣០ - ៤:៣០	បិទអង្គប្រឹក្សាសាលា

ឧបសម្ព័ន្ធ XII: បញ្ជីសំណោះប្រើសិល្បៈដើម្បីជួយដល់ការគាំទ្រដល់ការប្រយោជន៍សត្វព្រៃ

ល.រ	ចំណងជើងសកម្មភាព	ភាសា	ការពិពណ៌នា	អ្នកនិពន្ធ
១	ឯកសារណែនាំអំពីអ្នកអប់រំបរិស្ថាន - ៤២សកម្មភាពសំរាប់សិស្សសាលា	ខ្មែរ/អង់គ្លេស	៤២ ផែនការសកម្មភាពមេរៀន ស្តីពីបរិស្ថាន	ម្លប់បៃតង ១ សៀមរាម ១ សៀមរាម ២
២	សំរែកប្រយោជី	ខ្មែរ/អង់គ្លេស	៤០ ឯកសារបណ្តុះបណ្តាលទាក់ទងនឹងព្រះពុទ្ធសាសនា និង បរិស្ថាន	គឹម សុភារ
៣	ប្រធានបទបណ្តុះបណ្តាលស្តីពី ការអភិរក្សឧទ្យានជាតិកំរាម	ខ្មែរ/អង់គ្លេស	១០ ឯកសារបណ្តុះបណ្តាលស្តីពីការអភិរក្ស	ម្លប់បៃតង
៤	ឯកសារពង្រាងស្តីអំពីសកម្មភាពក្នុងបរិស្ថាន - បរិស្ថាន ភាគ ១	ខ្មែរ	ឯកសារនិងសកម្មភាពសំរាប់បណ្តុះបណ្តាលគ្រូបង្គោល	ម្លប់បៃតង
៥	សារពង្រាងស្តីអំពីសកម្មភាពក្នុងបរិស្ថាន - បរិស្ថាន ភាគ ២	ខ្មែរ	ឯកសារនិងសកម្មភាពសំរាប់បណ្តុះបណ្តាលគ្រូបង្គោល	ម្លប់បៃតង
៦	អប់រំបរិស្ថាន	ខ្មែរ		សុភារ សុភារ
៧	វគ្គបណ្តុះបណ្តាលស្តីពីបរិស្ថាន ដល់មន្ត្រីកម្មវិធីអភិរក្សប្រៃសណីយ៍ក្រវាញ	ខ្មែរ	សៀវភៅបណ្តុះបណ្តាលសំរាប់ការអភិរក្ស (សំរាប់មនុស្សពេញវ័យ)	ម្លប់បៃតង
៨	Project Wild	អង់គ្លេស	ជាង៥០សកម្មភាពសំរាប់កុមារ (អង្គការអាមេរិក)	ស៊ុយហេត ៧០៩
៩	ការផ្តល់បទសោធន៍ដេមូជាតិជាមួយកុមារ	អង់គ្លេស	សៀវភៅអប់រំយល់ដឹងអំពីដេមូជាតិ	១២៧០៧ ឡឺសេល
១០	សៀវភៅណែនាំសំរាប់អ្នកអប់រំបរិស្ថាន	អង់គ្លេស	ទ្រឹស្តីអំពីការអប់រំបរិស្ថាន	១ សៀមរាម

ឧបសម្ព័ន្ធ XIII: តារាងវាយតម្លៃសកម្មភាពក្រិបបរិស្ថាន

តារាងវាយតម្លៃខាងក្រោមអាចត្រូវបានប្រើប្រាស់ អនុវត្តតាមសំរាប់ការវាយតម្លៃសកម្មភាព ប្រចាំខែរបស់ក្រិបបរិស្ថាន ។

សាលារៀន: ក្រុម:
 អ្នកសម្របសម្រួលក្រិបបរិស្ថាន: ខែ:

១- លទ្ធផលសកម្មភាព (៤០ពិន្ទុ)

គោលបំណង	លទ្ធផល	ពិន្ទុ
១	5.8 ១០	
២	5.8 ១០	
៣	5.8 ១០	
៤	5.8 ១០	

២- បរិស្ថានសាលារៀន (៣០ពិន្ទុ)

កត្តាសំខាន់ៗ	ស្ថានភាព	ពិន្ទុ
១- បញ្ហាសំរាម (០-១០)		
២- ប្រអប់សំបុត្រ (០-៥)		
៣- បង្កាត់មាស (០-៥)		
៤- សំភារៈក្រិប (០-៥)		
៥- សញ្ញាសំគាល់ក្រិប (០-៥)		

៣- ការយល់ដឹងរបស់សមាជិកក្រិប (៣០ពិន្ទុ)

កត្តាសំខាន់ៗ	លទ្ធផល	ពិន្ទុ
១- ចំនួនសកម្មភាពដែលបានអនុវត្ត		
២- សិស្សឆ្លើយសំណួរ		

សរុបពិន្ទុ ចំណាត់ថ្នាក់:

- (ក : ៧៦ - ១០០)
- (ខ : ៥១ - ៧៥)
- (គ : ២៦ - ៥០)

(ឃ : ០ - ២៥)

ការពិនិត្យបញ្ជីខាងក្រោម អាចត្រូវបានប្រើប្រាស់ដើម្បីបង្កើតជាបញ្ជីបង្គោលមូលដ្ឋានមួយ និងការវាយតម្លៃសំរាប់ រយៈពេលវែងដូចជា ការវាយតម្លៃសកម្មភាពប្រចាំត្រីមាស ។

ការពិនិត្យបញ្ជីថែទាំសាលា

លក្ខណៈវិនិច្ឆ័យសំរាប់ពិនិត្យ	ការដាក់ពិន្ទុ				
	៥	៤	៣	២	១
១- គោលការណ៍និងការអនុវត្តន៍ផែនការដើម្បីគាំទ្របរិស្ថាន និង ការអភិរក្ស					
១.១. មានគោលការណ៍អភិវឌ្ឍន៍កែលម្អបរិស្ថាន					
១.២. មានផែនការអភិវឌ្ឍន៍បរិស្ថានសាលារៀន					
១.៣. បុគ្គលិកសាលាចូលរួមធ្វើផែនការអភិវឌ្ឍន៍បរិស្ថាន					
១.៤. សហគមន៍ចូលរួមធ្វើផែនការអភិវឌ្ឍន៍បរិស្ថាន					
២- ការបញ្ជូនអប់រំបរិស្ថាននៅក្នុងសកម្មភាពបង្រៀន និងសិក្សា					
២.១. មានបញ្ជីបញ្ជូនការអប់រំបរិស្ថានទៅក្នុងសកម្មភាពបង្រៀន និងសិក្សា					
២.២. មានសំភារៈអប់រំបរិស្ថានគ្រប់គ្រាន់					
២.៣. សិស្សមានបទពិសោធន៍ពោះការអប់រំបរិស្ថាន					
២.៤. បុគ្គលិកសាលាដើរតួបង្ហាញល្អពីការអប់រំបរិស្ថាន					
៣- ការគ្រប់គ្រងអាគារ ទីធ្លាសាលា និងថ្នាក់រៀនដែលគាំទ្រដល់ការអប់រំបរិស្ថាន					
៣.១. ថ្នាក់រៀន អាគារ ទីធ្លាសាលាមានអនាម័យល្អ និងមានសោភ័ណភាព និងសុវត្ថិភាព					
៣.២. មានតំរោងផែនការត្រឹមត្រូវអំពីថ្នាក់រៀន អាគារ និងទីធ្លាសាលារៀន					
៣.៣. មានដើមឈើ ផ្កា និងស្លូននៅក្នុងបរិវេណសាលារៀន					
៣.៤. មានការគ្រប់គ្រងត្រឹមត្រូវលើប្រព័ន្ធបរិស្ថានសាលា					
៣.៥. មានកៅអី និងតុនៅក្រោមដើមឈើ					

៤- បរិយាកាសសាលា និងអាវមូលីវរបស់បុគ្គលិក					
៤.១. លោកគ្រូអ្នកគ្រូយកចិត្តទុកដាក់ដល់សិស្ស					
៤.២. មានការផ្លាស់ប្តូរយោបល់ ការគោរពគំនិតរបស់អ្នកដទៃ ក្នុងសកម្មភាពប្រៀបធៀប និងការសិក្សា					
៤.៣. មានកិច្ចសហការរវាងគ្រូបងចំណោមបុគ្គលិកសាលា					
៤.៤. បុគ្គលិកសាលាចាញ់ចិត្តចូលរួមសកម្មភាពអប់រំបរិស្ថាន					
៤.៥. បុគ្គលិកសាលាមានអត្តចរិតល្អក្នុងប្រៀបធៀប					
៥- ការគ្រប់គ្រងសំរាម និងការបំប្លែងចោល					
៥.១. មានបែងចែកប្រភេទសំរាម					
៥.២. ការកាត់ចំណាយសំរាម					
៥.៣. ការប្រើប្រាស់សំរាមឡើងវិញ					
៥.៤. ការកែច្នៃសំរាមឡើងវិញ					
៥.៥. បោះចោលសំរាមបានត្រឹមត្រូវ					
៦- ការសហការរបស់បុគ្គលិកសាលា					
៦.១. មានការចាត់បុគ្គលិកអោយទទួលខុសត្រូវ					
៦.២. នាយកសាលា និងគ្រូប្រៀនចូលរួមសកម្មភាពអប់រំបរិស្ថាន					
៦.៣. សិស្សចូលរួមសកម្មភាពអប់រំបរិស្ថាន					
៦.៤. តើអ្នកចោលសំរាមចូលរួមសកម្មភាពអប់រំបរិស្ថាន					
៦.៥. អ្នកដាំស្ល និងបុគ្គលិកសាលាផ្សេងទៀតចូលរួមសកម្មភាពអប់រំបរិស្ថាន					
៧- ការសហការរបស់ប្រជាពលរដ្ឋ					
៧.១. មានប្រជាពលរដ្ឋចូលរួមក្នុងគណៈកម្មការសាលា					
៧.២. មានការសហការរវាងគ្រូជាមួយឪពុកម្តាយសិស្ស					
៧.៣. មានការសហការរវាងគ្រូជាមួយសហគមន៍ និងប្រជាជន					
៧.៤. មានការសហការរវាងគ្រូជាមួយភ្នាក់ងារ វីរដ្ឋករកងទ័ព					

ផ្សេងទៀត ដែលធ្វើការជាមួយសាលា					
៨- ការថែរក្សាទឹក					
៨.១. មានគោលការណ៍ថែរក្សាទឹក					
៨.២. ពិនិត្យសំភារៈដាក់ទឹកទៀងទាត់					
៨.៣. មានប្រព័ន្ធបង្ហូរទឹកចោល					
៨.៤. ការប្រើប្រាស់ទឹកឡើងវិញ					
៩- សកម្មភាពសាលាគាំទ្រដល់ការអប់រំបរិស្ថាន					
៩.១. មានការបង្ហាញពីពិសិដ្ឋការអប់រំបរិស្ថាន					
៩.២. បង្កើតក្រុមអភិរក្សធម្មជាតិ					
៩.៣. មានសញ្ញាសំគាល់ដើមឈើ					
៩.៤. មានការប្រលងប្រលាំងស្នាដៃពីការអប់រំបរិស្ថាន					
១០- ការវាយតម្លៃលើការអនុវត្តអប់រំបរិស្ថាន					
១០.១. មានរបាយការណ៍ពីការអប់រំបរិស្ថាន					
១០.២. មានក្រុមអភិរក្សធម្មជាតិ					
១០.៣. សហគមន៍ចូលរួមក្នុងការវាយតម្លៃ					
១០.៤. ប្រើសម្រាប់ការវាយតម្លៃដើម្បីកែលម្អអប់រំបរិស្ថាន					

គន្លឹះដាក់ពិន្ទុ

- ១= ខ្សោយ
- ២= គ្រាន់បើ
- ៣= ល្អ
- ៤= ល្អបង្អស់
- ៥= ល្អណាស់